

An aerial photograph of a town nestled in a valley. In the background, there are large, rugged mountains with patches of snow under a blue sky with scattered white clouds. A wide river flows through the middle ground, with a bridge crossing it. The town is surrounded by dense evergreen forests and some open fields. In the foreground, there are residential houses and a road.

Informe de Aportes Económicos 2020

Teck

Índice

Acerca de este informe	3
Una mirada al total de pagos a gobiernos y de aportes económicos.	4
Metodología fiscal y de transparencia	6
Nuestra política fiscal.	7
Contribución económica global	8
Pagos y aportes a lo largo de la cadena de valor y el ciclo de vida minero.	8
Aportes económicos por país	9
Canadá	10
Chile	12
Estados Unidos	14
Aportes económicos por operación	16
Contrataciones y adquisiciones locales.	16
Distribución de beneficios económicos a comunidades indígenas	17
Inversión comunitaria.	18
Base del informe	19
Pagos a gobiernos: ESTMA	19
Pagos a gobiernos: Una visión integral	21
Total de pagos a gobiernos 2020.	23
Impuestos pagados sobre los ingresos y los recursos	26
Tasa de impuestos efectiva general	26
Gasto de impuestos sobre los ingresos en comparación con los impuestos sobre los ingresos pagados.	26
Informe del auditor independiente	27
Nota de advertencia sobre las declaraciones a futuro	29
Directorio corporativo.	30
Contacto	30



Acercas de este informe

Creemos que es importante entregar información sobre nuestras actividades de modo que las comunidades de interés tengan una clara comprensión de los beneficios económicos generados por nuestras actividades mineras y nuestros pagos a gobiernos.

Teck tiene una larga historia de proporcionar detalles y divulgar información sobre nuestros aportes fiscales y económicos en general. A través de nuestro Informe Anual y nuestro Informe de Sustentabilidad, Teck divulga los impuestos devengados y pagados de acuerdo con las normas contables correspondientes y ha complementado esto con una divulgación adicional voluntaria.

Nuestro Informe anual de Aportes Económicos ofrece aún más detalles, como un informe independiente de nuestros pagos a gobiernos y otros aportes económicos, lo que incluye sueldos y gastos en proveedores. En este informe, entregamos un análisis de nuestros pagos de impuestos durante 2020 por tipo, país y nivel de gobierno. Además, incluimos detalles adicionales sobre el valor que Teck genera para las comunidades en las cuales operamos, lo que incluye las comunidades indígenas, a través de sueldos, pagos a proveedores y contratistas, y otras actividades económicas.

Este es el quinto Informe anual de Aportes Económicos de Teck y complementa nuestro informe anual en virtud de la *Ley de Medidas de Transparencia del Sector Extractivo* (Extractive Sector Transparency Measures Act, ESTMA).

Este informe cubre todas las operaciones gestionadas por Teck y, cuando sea relevante, proyectos de exploración, proyectos de desarrollo, operaciones de joint venture y propiedades legadas. Los datos incluidos en este informe son del 1 de enero al 31 de diciembre de 2020, en todos nuestros proyectos y operaciones de cobre, zinc, carbón siderúrgico y energía en Canadá, Estados Unidos, Chile y Perú.

Todos los valores en dólares son en moneda canadiense, a menos que se indique lo contrario. En la página 19 se ofrece una descripción de términos clave y una explicación del alcance de los informes y las definiciones aplicadas para cada tipo de pago de impuestos.

El total de pagos a gobiernos de acuerdo con la ESTMA de 375,7 millones de dólares incluido en el informe ha sido auditado por PricewaterhouseCoopers LLP. Para conocer su informe de auditor independiente en relación con la información de ESTMA, consulte la página 27.

Una mirada al total de pagos a gobiernos y de aportes económicos

El total de pagos a gobiernos y de aportes económicos de Teck son importantes en las áreas donde operamos. Nuestros aportes económicos incluyen impuestos pagados, sueldos y beneficios de los empleados, gastos con proveedores locales e inversión comunitaria. El total de aportes económicos de Teck en 2020 fue de 10.800 millones de dólares.

Algunos aspectos destacados del total de aportes económicos incluyen:

- 1.600 millones de dólares: pagos a empleados en sueldos y beneficios
- 8.400 millones de dólares: gasto en proveedores
- 19 millones de dólares: inversión comunitaria

Nuestros aportes económicos se producen a lo largo del ciclo de vida minero; sin embargo, los pagos varían durante el ciclo.^{1,2}

Operaciones y proyectos importantes:

Cobre

- 1 Highland Valley Copper
- 2 Antamina
- 3 Quebrada Blanca
- 4 Carmen de Andacollo
- 5 Quebrada Blanca Fase 2

Zinc

- 1 Red Dog
- 2 Trail

Carbón siderúrgico

- 1 Minas de carbón siderúrgico en C. B.
 - Fording River
 - Greenhills
 - Line Creek
 - Elkview

Energía

- 1 Fort Hills

- Operación en producción
- Proyecto en desarrollo



1 Este mapa totaliza 11.200 millones de dólares, ya que incluye 464 millones de dólares de eliminación dentro de segmentos. Después de esa eliminación dentro de segmentos, nuestro total de aportes económicos en 2020 fue de 10,8 millones de dólares.

2 A partir de junio de 2020, la operación Cardinal River hizo su transición al cierre.

Tabla 1: Tipo y cantidad de operaciones gestionadas y total de empleados por país⁽¹⁾

Canadá	
Cobre	1 operación: Highland Valley Copper
Zinc	1 operación: Trail
Carbón siderúrgico	4 operaciones: ⁽²⁾ Fording River, Greenhills, Line Creek, Elkview
Energía	1 operación: Fort Hills
Total de empleados	8.296
Chile	
Cobre	2 operaciones: Quebrada Blanca, Carmen de Andacollo
	1 proyecto: Quebrada Blanca 2 (QB2) ⁽³⁾
Total de empleados	1.416
Estados Unidos	
Zinc	1 operación: ⁽⁴⁾ Red Dog
Total de empleados	643
Perú	
Cobre	1 operación: Antamina
Total de empleados	24⁽⁵⁾

(1) Cantidad aproximada de empleados a fines de 2020, lo que incluye temporales y permanentes, que trabajan en oficinas y operaciones metalúrgicas y de extracción operadas por Teck, según lo informado en el Informe de Sustentabilidad 2020.

(2) A partir de junio de 2020, la operación Cardinal River hizo su transición al cierre.

(3) Hasta la fecha, la construcción de QB2 ha creado más de 22.000 empleos directos de contratistas; este número no se incluye en la cantidad total de empleados.

(4) A partir de julio de 2020, Pend Oreille hizo su transición a cuidado y mantenimiento.

(5) Cantidad aproximada de empleados a fines de 2020, lo que incluye temporales y permanentes, que trabajan en oficinas y operaciones metalúrgicas y de extracción operadas por Teck, según lo informado en el Informe de Sustentabilidad 2020. Así pues, el total de empleados en Perú no incluye la mina Antamina, que es un joint venture no operado en el que Teck tiene una participación del 22,5%. Consulte el [sitio web de Antamina](#) para ver el Informe de Sustentabilidad más reciente. Contenido en español únicamente.



Empleados en la operación Fording River, Canadá.

Metodología fiscal y de transparencia

La minería es un negocio de capital intensivo. Se requiere una inversión de capital inicial significativa para construir una mina y puede tomar muchos años generar un rendimiento de la inversión. Consideramos justo y apoyamos plenamente el pago de los impuestos legislados sobre las utilidades en el país donde se crea el valor a lo largo del ciclo de vida minero. Defendemos sistemas tributarios que consideran los aportes a largo plazo de la industria minera, que son eficaces y competitivos, y que apoyan el crecimiento económico, la creación de empleos y los aportes fiscales sustentables. Nuestra metodología de tributación está alineada con nuestro [código de ética](#) y nuestro [enfoque de negocios y de sustentabilidad](#). Esa metodología se describe en nuestra [política fiscal](#).

En nuestro [Informe de Sustentabilidad Anual](#), entregamos voluntariamente información sobre nuestros pagos de impuestos sobre los ingresos y los recursos en nuestros principales países operativos, país por país, y lo hemos hecho así desde 2006. En 2020, comenzamos a informar todos nuestros pagos de impuestos país por país alineados con los nuevos requisitos de Global Reporting Initiative (GRI) en nuestra [hoja de cálculo Datos de desempeño en sustentabilidad](#). Nuestros demás pagos (o “no fiscales”) a gobiernos también se informan al gobierno canadiense por país y proyecto por proyecto, según lo requerido conforme a [la Ley de Medidas de Transparencia del Sector Extractivo](#). Teck es miembro de la [Iniciativa de Transparencia de las Industrias Extractivas \(Extractive Industries Transparency Initiative, EITI\)](#), la cual es una iniciativa global voluntaria que fomenta la transparencia en los pagos a gobiernos y en los ingresos de las industrias extractivas. Nuestro objetivo es divulgar claramente nuestros pagos a gobiernos y destacar nuestro rol de entregar beneficios sociales y económicos en las áreas donde operamos.



Empleada en la operación Carmen de Andacollo, Chile.

Nuestra política fiscal

En 2020, actualizamos nuestra política fiscal, comprometiéndonos con el cumplimiento, la transparencia, la cooperación y la ética en todos los temas fiscales. Nuestra política se compone de los siguientes 12 puntos:

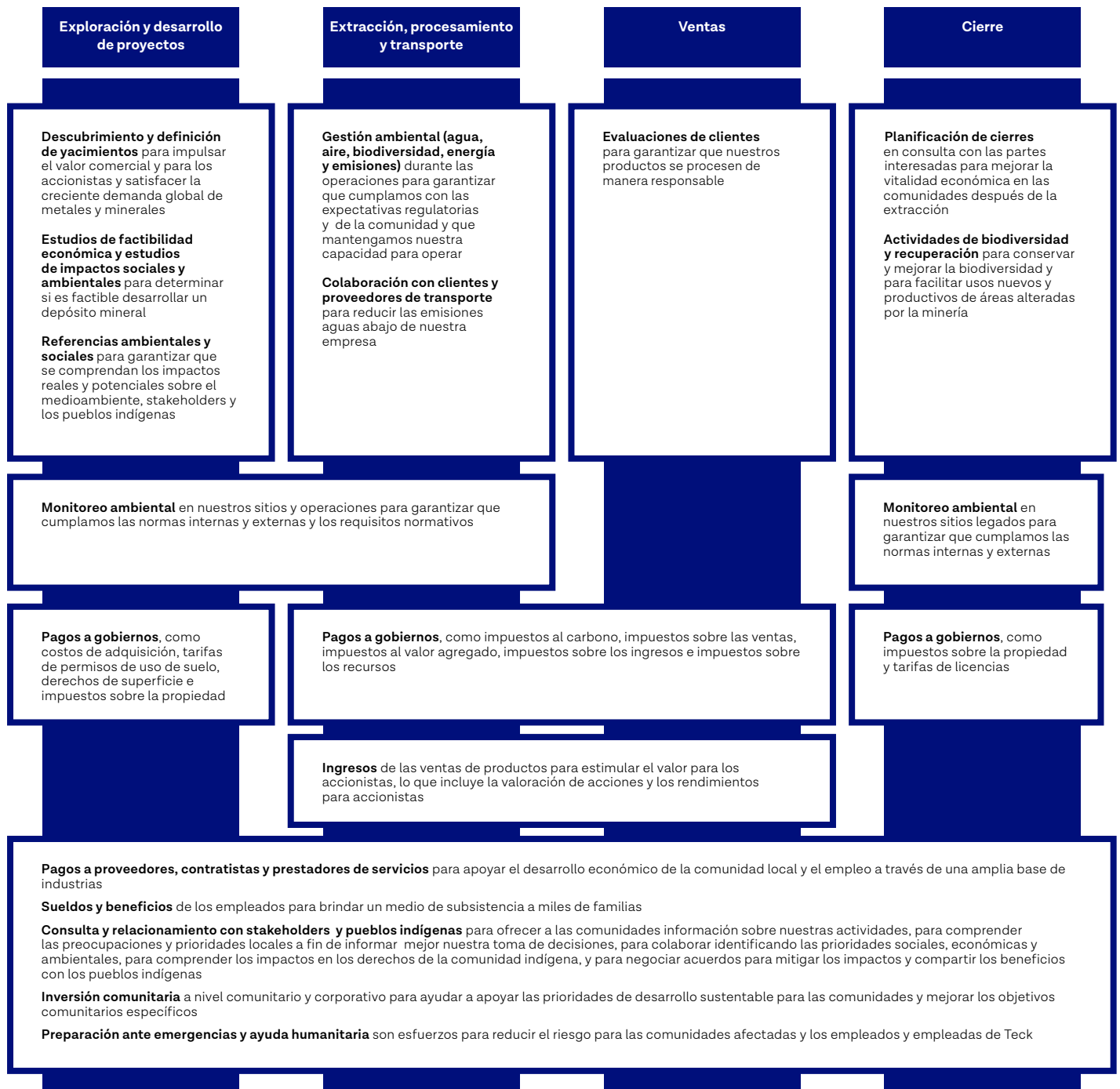
- 1.** El éxito del negocio de Teck depende de nuestra capacidad para crear valor de manera que satisfaga las necesidades de la compañía, nuestros accionistas y nuestras partes interesadas, a la vez que tomamos en cuenta el contexto ambiental, social y económico más amplio en el cual operamos. Operar de acuerdo con el código de ética de Teck y cumplir con el espíritu y la letra de las correspondientes leyes locales, lo que incluye las leyes fiscales, es una parte fundamental de nuestro compromiso con las comunidades en las cuales operamos. Esta política fiscal alinea nuestra metodología de temas fiscales con nuestro enfoque de sustentabilidad en general.
- 2.** Los impuestos son un costo material de nuestro negocio y el cumplimiento oportuno de todas las obligaciones fiscales, el pago oportuno de todos los impuestos y la provisión precisa de impuestos en nuestros estados financieros son una parte importante de nuestras obligaciones con las partes interesadas y con las comunidades en las cuales operamos.
- 3.** En todos los temas fiscales cumplimos y somos transparentes, cooperativos y éticos. Presentamos de manera precisa y oportuna todas las declaraciones de impuestos y los formularios de información fiscal que se exigen. Pagamos nuestros impuestos a tiempo y en su totalidad.
- 4.** Respondemos abierta e íntegramente de manera oportuna a todas las solicitudes gubernamentales de información concernientes a nuestra estructura legal, nuestros resultados financieros y nuestros impuestos en el curso de sus auditorías. No realizamos planificación fiscal que se valga de la no divulgación de actividad o propiedad en paraísos fiscales o jurisdicciones de secretismo.
- 5.** Nos relacionamos activamente con las autoridades fiscales de las jurisdicciones en las cuales operamos. Buscamos establecer relaciones abiertas y de confianza con estas, aprovechando el interés común que tenemos con las autoridades de alcanzar de manera eficiente una determinación oportuna y exacta de nuestras responsabilidades financieras en cuanto a impuestos. Las disputas, cuando ocurren, se resuelven a través de procesos legales basados en la divulgación completa y los principios legales. Cuando sea posible, llegaremos a una declaración acordada de los hechos pertinentes.
- 6.** Monitoreamos la planificación fiscal para garantizar que no genere riesgo financiero indebido y que sea coherente con nuestro compromiso con las comunidades. Realizamos la planificación fiscal de acuerdo con el carácter comercial de las actividades de nuestro negocio. Realizamos la planificación fiscal en pleno cumplimiento de la política fiscal y las leyes correspondientes relativas a los temas que surgen en el curso habitual de nuestro negocio. Buscamos cumplir con la letra y el espíritu de las leyes pertinentes. Pagamos impuestos cuando se genera valor en el curso normal de nuestro negocio.
- 7.** Las consecuencias fiscales de las transacciones relevantes son tema de análisis por escrito respaldado, según corresponda, por opiniones externas por escrito o por resoluciones fiscales previas de la autoridad gubernamental local. Valoramos la certeza y el cumplimiento en nuestros asuntos fiscales y buscamos minimizar el riesgo financiero y reputacional asociado con nuestros asuntos fiscales.
- 8.** Las transferencias relevantes de bienes y servicios entre Teck y sus subsidiarias se efectúan a precios normales de mercado y en condiciones normales de mercado de acuerdo con el carácter de la transacción comercial y en cumplimiento con las normas internacionales sobre precios de transferencia (p. ej., las pautas de la Organización para la Cooperación y el Desarrollo Económicos [OCDE]). La documentación contemporánea se prepara y pone a disposición de las autoridades fiscales previa solicitud.
- 9.** Tenemos una presencia limitada en centros financieros extraterritoriales. Nuestras actividades en cualquiera de dichas jurisdicciones se divulgan íntegramente a todas las autoridades fiscales pertinentes de acuerdo con la ley correspondiente, se realizan en condiciones normales de mercado de acuerdo con las reglas correspondientes sobre precios de transferencia, se relacionan con el curso habitual y el carácter comercial de nuestro negocio y cumplen íntegramente con las correspondientes política y leyes fiscales en todas las jurisdicciones pertinentes.
- 10.** Cuando exista un error evidente, inequívoco y relevante en una declaración de impuestos presentada, divulgaremos el error a la autoridad fiscal pertinente si se descubre el error antes de finalizado el ciclo de auditoría fiscal pertinente.
- 11.** Participamos constructivamente en diálogos nacionales e internacionales con gobiernos, grupos de negocios y sociedad civil para apoyar el desarrollo de administración, legislación y sistemas fiscales eficaces.
- 12.** Esta política fiscal la revisa anualmente el Vicepresidente de Impuestos y se presenta anualmente ante el Comité de Auditoría de la Junta Directiva de Teck. Esta política fiscal se distribuye anualmente a todos los miembros del grupo de Impuestos de Teck para su revisión. El Vicepresidente de Impuestos es responsable de garantizar el cumplimiento de esta política fiscal e informa periódicamente al Director Financiero y al Comité de Auditorías de la Junta Directiva de Teck.

Contribución económica global

Pagos y aportes a lo largo de la cadena de valor y el ciclo de vida minero

Teck trabaja para generar valor de la extracción, procesamiento y venta de mineral, carbón siderúrgico y recursos de metal, así como bitumen (figura 1). Esto requiere que nuestras operaciones sean económicamente viables en una gama de precios de los commodities. Logramos esto enfocándonos en maximizar la eficiencia de costos de nuestras operaciones y asegurándonos de que recibamos el valor completo de nuestros productos. A su vez, esto ayuda a garantizar la sustentabilidad a más largo plazo de nuestras operaciones y sus aportes económicos a las comunidades, lo que incluye empleo, adquisiciones, inversión de capital, pagos a gobiernos (incluidos gobiernos indígenas), inversión comunitaria y rendimientos para accionistas. Nos enfocamos en facilitar oportunidades económicas a largo plazo a través de contrataciones y adquisiciones locales, combinadas con inversiones comunitarias estratégicas, a fin de fomentar beneficios mutuos duraderos para nuestras partes interesadas.

Figura 1: Creación de valor a lo largo del ciclo de vida minero



Aportes económicos por país

En 2020, generamos aproximadamente 8.900 millones de dólares en ingresos y distribuimos 10.800 millones de dólares en valor económico según lo definido por Global Reporting Initiative (GRI). Nuestro [Informe Anual 2020](#) incluye información más detallada sobre nuestro desempeño financiero 2020.

La siguiente tabla resume el valor económico que Teck generó y distribuyó en 2020, desglosado por los países en los cuales operamos.

Tabla 2: Aportes económicos por país 2020 (millones de dólares canadienses)

	Valor económico generado	Valor económico distribuido							Valor económico retenido	
	Ingresos ⁽¹⁾	Pagos a proveedores ⁽²⁾		Sueldos y beneficios de los empleados ⁽³⁾		Pagos a proveedores de capital ⁽⁴⁾	Impuestos sobre los ingresos y los recursos ⁽⁵⁾	Inversiones comunitarias ⁽⁶⁾		Total
		Costos operativos	Gastos de capital	Costos operativos	Gastos de capital					
Canadá	\$ 6.437	\$ 4.441	\$ 1.161	\$ 1.161	\$ 15	\$ 606	\$ 41	\$ 10	\$ 7.435	\$(998)
EE. UU.	1.521	782	161	140	4	8	53	1	1.149	372
Chile	558	274	1.629	90	47	50	21	6	2.117	(1.559)
Perú	896	253	100	100	-	2	118	0,5	573	323
Otros	-	16	12	4	-	1	-	1	34	(34)
Eliminación entre segmentos ⁽¹⁾	(464)	(464)	-	-	-	-	-	-	(464)	-
Total	\$ 8.948	\$ 5.302	\$ 3.063	\$ 1.495	\$ 66	\$ 667	\$ 233	\$ 19	\$ 10.846	\$(1.896)

(1) Los ingresos se presentan con base en lo devengado. Las ventas transfronterizas internas se eliminan como se muestra.

(2) Los costos operativos incluyen los gastos operativos en nuestras operaciones de extracción y procesamiento, nuestros gastos generales y de administración, exploración e investigación y desarrollo; y nuestros costos relativos al desmonte de producción. Los costos operativos no incluyen la depreciación, los sueldos y beneficios de los empleados y el cambio de inventario, los cuales se especifican por separado. Los gastos de capital son pagos por compras de propiedad, planta y equipos, lo que no incluye el componente relativo a sueldos y beneficios capitalizados, los cuales se especifican por separado. El desmonte diferido se incluye en los costos operativos y no en los gastos de capital.

(3) Los sueldos y beneficios reflejan los montos totales pagados a empleados relativos a sueldos y beneficios, lo que incluye los impuestos sobre la nómina.

(4) Los pagos a proveedores de capital incluyen dividendos pagados a accionistas, intereses pagados a obligacionistas y pagos por recompras de acciones menos la emisión de acciones.

(5) Los impuestos sobre los ingresos y los recursos incluyen montos pagados durante el año.

(6) Las inversiones comunitarias incluyen donaciones voluntarias pagadas durante el año; no incluyen inversiones comunitarias en Antamina.

Canadá

Canadá es un líder global en la minería responsable, y la industria minera canadiense es un contribuyente importante para la economía nacional a través del empleo y la generación de actividad económica local. La industria da empleo a más de 700.000 personas en Canadá y los empleos que ofrece son de alta calidad y bien remunerados con una remuneración promedio anual de 126.000 dólares por puesto de trabajo, aproximadamente el doble del promedio de toda la industria de 63.000 dólares.³

Teck tiene su sede central en Vancouver, Columbia Británica, y es propietaria o tiene participación en siete operaciones productivas en el oeste de Canadá. Esto incluye cuatro operaciones de carbón siderúrgico⁴ en Columbia Británica con importantes reservas de alta calidad. El carbón siderúrgico es un ingrediente esencial en la producción primaria del acero. Llamado también carbón metalúrgico o de coquización, es necesario para todo tipo de cosas, desde la infraestructura de energías limpias (como la eólica o la solar) hasta las alternativas de transporte bajas en carbono (como el transporte rápido, los buses y los vehículos híbridos). La operación Trail, ubicada en la zona sur de Columbia Británica, es uno de los complejos más grandes del mundo de fundición y refinación completamente integradas de zinc y plomo. La operación Highland Valley Copper es la mina de cobre y molibdeno de Teck que se encuentra en la zona centro sur de Columbia Británica. Además, Teck tiene una participación del 21,3% en la operación de arenas petrolíferas Fort Hills en la zona noreste de Alberta.

Total de aportes fiscales y económicos a la economía canadiense en 2020:

7.400 millones de dólares

Cantidad de empleados:

8.296

³ Natural Resources Canada. [Minerals and the economy](#). 2020.

⁴ A partir de junio de 2020, la operación Cardinal River hizo su transición al cierre.

Estudio de caso

Colaboración para probar cobre germicida en el transporte público de Vancouver

En Teck, exploramos nuevas e innovadoras maneras de apoyar la salud y la seguridad de nuestras comunidades. Estamos colaborando para poner a prueba productos de cobre antimicrobiano sobre superficies de alto contacto en vehículos de transporte público en el área metropolitana de Vancouver, C. B. El proyecto es el primero de su tipo en un sistema de transporte en Norteamérica y el más reciente de los continuos esfuerzos de Teck por fomentar el uso de superficies de cobre antimicrobiano en la atención de salud y los espacios públicos a través de nuestro [programa Cobre y Salud](#).

El proyecto piloto es financiado íntegramente por Teck en colaboración con TransLink, Vancouver Coastal Health, VGH & UBC Hospital Foundation, Coalition for Healthcare Acquired Infection Reduction (CHAIR) y la Universidad de Columbia Británica.

La fase uno de la prueba piloto comenzó en noviembre de 2020 y duró cinco semanas. Se instalaron tres productos de cobre en superficies de contacto frecuente en dos buses y en dos vagones de SkyTrain. Durante esta prueba piloto, se tomaron muestras en las superficies de cobre dos veces a la semana para detectar la presencia de bacterias y virus. Más allá de la carga bacteriana, el estudio también evaluó la durabilidad y el mantenimiento de los productos, junto con la confianza y la comodidad de los clientes.

Los resultados del ensayo en TransLink muestran que el cobre es eficaz para eliminar bacterias en superficies de alto contacto de medios de transporte. En función de las pruebas realizadas en las muestras de los medios de transporte y los resultados de laboratorio anteriores, el ensayo concluyó que ciertos productos de cobre en los medios de transporte son duraderos y eliminan hasta un 99,9% de todas las bacterias en el lapso de una hora desde que la bacteria entra en contacto con la superficie.

“Estos resultados refuerzan la eficacia de las propiedades antimicrobianas del cobre para eliminar gérmenes y contribuir a una mejor salud pública”, señaló Don Lindsay, Presidente y CEO de Teck. “A través de nuestro programa Cobre y Salud, Teck ha estado trabajando con profesionales de la atención de salud, académicos y otros para ayudar a que las comunidades sean más seguras gracias al cobre. Esperamos continuar trabajando con TransLink y todos los colaboradores, y trabajar para ampliar el uso del cobre en superficies públicas de alto contacto para proteger la salud humana”.

“Estamos entusiasmados con los resultados positivos de la primera fase de nuestra prueba piloto de cobre y esperamos descubrir más sobre el impacto del cobre sobre los virus (por ejemplo, los causantes del COVID-19) en la segunda fase de la prueba piloto. TransLink se enorgullece de ser la primera agencia norteamericana en llevar a cabo un ensayo como este para comprender cómo podemos continuar haciendo que los medios de transporte sean más seguros para nuestros clientes. Esta investigación podría ayudarnos a nosotros, a otros organismos de transporte y a cualquier persona con superficies en espacios públicos



Se realizó una prueba piloto de productos de cobre antimicrobiano sobre superficies de alto contacto en vehículos de Translink en el área metropolitana de Vancouver, C. B., Canadá.

compartidos a mantener las áreas de alto contacto tan limpias como sea posible”, señaló Gigi Chen-Kuo, CEO interina de TransLink.

Para ampliar los resultados de la fase uno, se lanzará una segunda fase en los próximos meses para verificar los resultados con una muestra más grande de datos.

La segunda fase de la prueba piloto incluirá:

- Pruebas de productos de cobre en más vagones de SkyTrain y buses
- Pruebas durante un período más prolongado para analizar diversas condiciones
- Pruebas enfocadas en los productos que fueron más eficaces en nuestro entorno de medios de transporte
- Participación del público para medir el impacto del cobre en la confianza de los clientes

TransLink fue el primer organismo de transporte en Norteamérica en probar cobre sobre superficies de medios de transporte. La prueba piloto se lanzó como parte de la respuesta de TransLink al COVID-19 a través del [plan de acción de operación segura](#) debido a los [estudios previos](#) que muestran que el cobre es duradero y eficaz para eliminar bacterias. Los resultados de la prueba piloto podrían ayudar a dar forma a la toma de decisiones de TransLink y otros organismos de transporte en todo el mundo. La investigación también podría beneficiar a cualquier industria que dependa de espacios públicos compartidos.

Chile

Con una participación cercana al 28% de la producción mundial, Chile es el mayor productor de cobre del mundo. La minería se encuentra en el centro de la economía chilena, donde la minería a gran escala representa el 10% del producto interno bruto del país y más de la mitad de las exportaciones totales del país.⁵ La industria minera proporciona aproximadamente un 8% del empleo total, del cual un 31% es empleo directo.⁶

Las operaciones Carmen de Andacollo y Quebrada Blanca de Teck producen cobre; un commodity con creciente importancia en la satisfacción de la demanda mundial en aumento de infraestructura y que, además, es un componente vital en la transición mundial hacia una economía baja en carbono, lo que incluye la generación y transmisión de energía, la construcción, la tecnología limpia y los productos electrónicos. Quebrada Blanca Fase 2 (QB2), la expansión de la operación Quebrada Blanca, es el principal proyecto de crecimiento de cobre de Teck actualmente en construcción. Una vez completado, duplicará la producción anual de cobre de Teck de manera consolidada, con una vida de la mina inicial de 28 años y un importante potencial de mayor crecimiento. Además, apoya el empleo y las adquisiciones locales e indígenas como parte de nuestro compromiso con el desarrollo económico sustentable a largo plazo en las regiones cerca de QB2. Hasta la fecha, la construcción de QB2 ha creado más de 22.000 empleos directos de contratistas y durante las operaciones dará empleo a alrededor de 2.000 empleados de apoyo operativo y corporativo durante los 28 años de vida de la mina. NuevaUnión, ubicado en la zona central de Chile, es un joint venture a partes iguales entre Teck y Newmont Corporation. El proyecto es uno de los mayores proyectos de cobre-oro-molibdeno sin desarrollar de América.

Total de aportes fiscales y económicos a la economía chilena en 2020:

2.100 millones de dólares

Cantidad de empleados:

1.416

⁵ Administración de Comercio Internacional. [Chile—Country Commercial Guide—Mining](#). 2021.

⁶ Consejo Minero. [Cifras actualizadas de la minería](#). 2020.

Estudio de caso

Apoyo a mujeres emprendedoras en Andacollo a través de un Fondo de Desarrollo Microempresarial

Apoyar a las empresas dirigidas por mujeres ayuda a fortalecer las comunidades, liberar talentos y mejorar la seguridad y la diversidad. Sin embargo, la brecha global de emprendimiento nos muestra que las mujeres tienen entre un 4 y un 6% menos de probabilidades de iniciar empresas y que estas tienen menos probabilidades de sobrevivir.⁷

Para apoyar a las mujeres emprendedoras en Andacollo, Chile, la cercana operación Carmen de Andacollo de Teck creó el Fondo de Desarrollo Microempresarial (FONDEMI). El programa de financiamiento proporciona a los emprendedores emergentes y preestablecidos de Andacollo y del sector de Alfalfares en La Serena pequeñas subvenciones para hacer crecer sus empresas y prosperar.

Lo que distingue a este fondo es que casi el 80% de las solicitudes han sido presentadas por mujeres emprendedoras.

El programa pone a disposición de los solicitantes dos líneas de financiamiento. La primera es la Línea Fondo Inicia, dirigida a las personas que desean fortalecer o formalizar sus empresas y que ofrece un financiamiento máximo de 1.000.000 de pesos chilenos (aproximadamente 1.700 dólares canadienses). La segunda es la Línea Fondo Empresa, dirigida a los microempresarios que tienen empresas más establecidas; el financiamiento máximo para estos proyectos es de 2.000.000 de pesos chilenos (aproximadamente 3.400 dólares canadienses).

Las mujeres emprendedoras de diversas procedencias y en diferentes etapas de sus empresas, pero con una sólida mentalidad de crecimiento compartida, opinaron sobre su experiencia.

Luz María Aguilera es una representante de la Cooperativa Agua de la Montaña y una de las beneficiarias del fondo. La Cooperativa produce agua potable purificada para la comunidad local y la subvención que recibieron les permitirá comprar un túnel termocontraíble para mejorar su producción.

“Estos aportes nos ayudan a desarrollarnos, alcanzar nuestras metas y sueños y seguir creciendo. Es muy bueno que nos apoyen, porque con estos recursos nos volvemos más competitivos y nos ayudamos a apoyarnos mutuamente en Andacollo”, manifestó Aguilera.

Nora Barahona ha estado trabajando en su taller de confección y bordado textil en Andacollo durante 10 años



Beneficiaria del Fondo en su tienda de dulces.

y los aportes del FONDEMI que ha recibido le permitirán desarrollar su empresa.

“Con estos recursos podré comprar otra máquina para mi negocio y continuar adelante con mi trabajo elaborando ropa corporativa para instituciones y colegios. Así que muy contenta y orgullosa de ser beneficiada porque esto permitirá que mi empresa crezca”, sostuvo Barahona.

Juana Álvarez dirige una pequeña empresa que hornea pan amasado para su distribución en su comunidad y los alrededores.

“Realmente quiero continuar haciendo esto. Antes del estallido social, en octubre de 2019, horneaba 40 kilos de harina y entregaba mis productos puerta a puerta en La Cortadera, El Manzano, El Peñón y la escuela donde estudian mis hijos. Estos recursos me ayudarán a comprar las herramientas necesarias para expandir mis productos, como un carro bandejero y una amasadora de pan, porque además del pan amasado, también quiero incorporar otros tipos de preparaciones de pan, como la hallulla. Somos mujeres fuertes y estamos agradecidas de que estos fondos estén destinados a aquellas de nosotras que tenemos el deseo y la motivación para prosperar”, destacó Álvarez.

Estas beneficiarias han demostrado determinación en fortalecer sus capacidades y en adquirir las herramientas para el éxito. Teck continúa apoyando el empleo y a las empresas locales como parte de nuestro compromiso con el desarrollo económico y la sustentabilidad a largo plazo en las comunidades en las cuales operamos.

Obtenga más información sobre nuestro enfoque de [Relaciones con las comunidades](#) en nuestro sitio web.

⁷ Forbes. [Closing the Entrepreneurial Gender Gap Could Increase the Global Economy by \\$5 trillion.](#) 2019.

Estados Unidos

Estados Unidos es uno de los productores y consumidores más grandes del mundo de metales y minerales. El sector de metales y minerales apoya más de 1,3 millones de empleos directos e indirectos y aporta más de 200.000 millones de dólares al producto interno bruto de EE. UU.⁸

Teck tiene una operación de zinc⁹ en Estados Unidos: La operación Red Dog, que es una de las minas de zinc más grandes del mundo, se encuentra a aproximadamente 170 kilómetros al norte del círculo polar ártico en la zona noroeste de Alaska. Los principales usos del zinc son la galvanización del acero para protegerlo contra la corrosión, la producción de latón y bronce, y el moldeado a presión para producir una amplia gama de productos metálicos. El zinc también puede incrementar el rendimiento de los cultivos y la calidad de estos, y es un nutriente esencial para el desarrollo humano y la prevención de enfermedades.

Total de aportes fiscales y económicos a la economía estadounidense en 2020:

1.100 millones de dólares

Cantidad de empleados:

643

⁸ National Mining Association. [Economic Contributions of Mining](#). 2021.

⁹ A partir de julio de 2020, Pend Oreille hizo su transición a cuidado y mantenimiento.

Estudio de caso

Colaboración con el Borough de Northwest Arctic para apoyar a las comunidades locales

En Alaska, una colaboración entre el gobierno del Borough de Northwest Arctic (Northwest Arctic Borough, NAB) y Teck está apoyando programas y servicios esenciales para mejorar la calidad de vida de todos los residentes dentro de la región.

El Borough de Northwest Arctic (NAB), que comprende más de 93.000 kilómetros cuadrados a lo largo del seno de Kotzebue y los ríos Wullik, Noatak, Kobuk, Selawik, Buckland y Kugruk, es el segundo borough más grande de Alaska. La población de la comunidad es principalmente Iñupiat y la minería es un pilar de la economía local.

La operación Red Dog (Red Dog Operations, RDO) es uno de los empleadores más grandes del NAB. La RDO se desarrolló conforme a un innovador acuerdo operativo entre la propietaria de las tierras NANA Regional Corporation (NANA), una corporación indígena de Alaska, y Teck. Durante más de 30 años, la RDO y la gente de la región de Northwest Arctic han trabajado juntos para crear empleos y oportunidades para fortalecer la región.

El Fondo de mejora de aldeas

En 2017, el NAB y Teck celebraron un nuevo acuerdo de pago en lugar de impuestos, dentro del cual se creó un nuevo Fondo de mejora de aldeas. El Fondo se dedica a apoyar proyectos críticos, infraestructura y servicios de calidad de vida dentro de las 11 comunidades atendidas por el NAB.

Un organismo asesor compuesto por representantes de cada aldea garantiza que las personas en las aldeas tengan información y participación significativa sobre cómo se gasta el Fondo. El NAB se asegura de que los fondos se distribuyan de manera justa, que los posibles proyectos del Fondo se evalúen en función de criterios de elegibilidad y que los proyectos aprobados avancen hacia su finalización.

Los proyectos para financiamiento se seleccionan a partir de una lista de prioridades determinadas por cada comunidad. Una vez que se determinan las prioridades, las solicitudes de proyectos relevantes para esas áreas prioritarias se envían a la Comisión de mejora de aldeas. Luego, cada proyecto se evalúa en función de 14 criterios clave, incluyendo si el proyecto puede auto sustentarse en el largo plazo.

“El Fondo lo administran representantes de comunidades locales sin influencia de partes externas. Ellos determinan finalmente dónde y cómo se gasta el dinero, en función de las prioridades propias de las comunidades. Esto es lo que es único de esta estructura de Fondo”, comentó Wayne Hall, Gerente de Relaciones Públicas y Comunitarias en la operación Red Dog.



“NANA está interesada en el desarrollo responsable de los recursos y en garantizar que nuestras comunidades sean testigos de los beneficios económicos que esto genera”, señaló Liz Crvalho, vicepresidenta de Tierras de NANA Regional Corp. “Estamos felices de que el Fondo esté abordando las necesidades regionales esenciales en colaboración y apoyando el bienestar comunitario general”.

A partir de febrero de 2019, algunos proyectos aprobados son:¹⁰

- Un proyecto de eficiencia energética en Ambler
- Una planta de tratamiento del agua en Kiana
- Un camino de evacuación en Kivalina
- Un proyecto comunitario de energía solar en Kotzebue
- Una restauración de calderas y una limpieza comunitaria de basura en Noatak
- Una limpieza de vertederos en Noorvik
- Una rehabilitación del sistema de agua/alcantarillado en Selawik

Para obtener más información sobre los proyectos, el NAB proporciona un [informe anual](#) disponible públicamente donde se detallan los gastos relacionados con el fondo para mantener la transparencia y la confianza.

Obtenga más información sobre nuestro enfoque de [Relaciones con las comunidades y los pueblos indígenas](#) en nuestro sitio web.

¹⁰ NAB. [Village Improvement Fund Annual Report](#). 2019.

Aportes económicos por operación

Nuestras operaciones en Canadá, Chile, Estados Unidos y Perú generan importantes aportes económicos para sus respectivos países y comunidades locales. A continuación, se presenta un resumen de los principales aportes (pagos a proveedores, sueldos y beneficios, impuestos sobre los ingresos y los recursos, e inversión comunitaria) en cada una de nuestras operaciones.

Tabla 3: Aportes económicos por operación 2020 (millones de dólares canadienses) ⁽¹⁾⁽²⁾⁽³⁾⁽⁴⁾⁽⁵⁾⁽⁶⁾⁽⁷⁾

Operación	Pagos a proveedores	Sueldos y beneficios de los empleados	Impuestos sobre los ingresos y los recursos	Inversión comunitaria	Total
Antamina	342	97	118	36 ⁽⁹⁾	593
Carmen de Andacollo	239	43	15	2,1	299
Highland Valley Copper	460	199	24	0,6	684
Quebrada Blanca	1.674	69	(1)	1	1.743
Red Dog	814	135	53	1	1.003
Operaciones de carbón siderúrgico ⁽⁸⁾	3.069	600	13	1,4	3.683
Trail	1.466	196	-	0,8	1.663

Contrataciones y adquisiciones locales

Los impuestos y los royalties son solo una parte de los aportes generales de la minería a los países y las comunidades. Los sueldos pagados a los empleados, al igual que la inversión de capital y los gastos operativos, también aportan considerablemente a la economía local.

En 2020, dimos empleo a 10.452 personas en todo el mundo en una amplia gama de actividades relacionadas con la minería y el procesamiento de minerales, lo que incluye exploración, desarrollo, fundición, refinación, salud y seguridad, protección ambiental, desempeño social, administración de los productos, reciclaje e investigación.

Las contrataciones y las adquisiciones locales son una prioridad en las operaciones de Teck. Siempre que sea posible, los sitios buscan oportunidades para utilizar proveedores locales, con tal de que cumplan con nuestros estándares y requisitos. En varios de nuestros

sitios, los proveedores locales también incluyen a aquellos que se autoidentifican como pueblos indígenas. Los compromisos con respecto a las prácticas de adquisiciones y contrataciones también pueden incluirse en acuerdos entre Teck y las comunidades indígenas. En 2020, el 72% de nuestros empleados son "locales", ya que provienen de áreas cercanas a nuestras operaciones u oficinas.

Al subcontratar bienes y servicios locales y contratar personas locales, ayudamos a generar el apoyo comunitario para nuestras actividades, mejorar nuestros conocimientos locales, aumentar la capacidad, mitigar los riesgos y compartir los beneficios económicos de nuestra industria con las comunidades en las cuales operamos. Para obtener más información sobre nuestras prácticas locales de contrataciones y adquisiciones, consulte la sección Entrega de beneficios de [Nuestro enfoque de relaciones con las comunidades](#).

(1) Los pagos a proveedores y contratistas por materiales y servicios incluyen costos operativos y gastos de capital. Los costos operativos incluyen los gastos operativos en nuestras operaciones de extracción y procesamiento, y nuestros costos y gastos generales y de administración, de exploración y de investigación y desarrollo relativos al desmonte de producción. Los costos operativos no incluyen la depreciación, los sueldos y beneficios de los empleados, y los cambios en el inventario, los cuales se especifican por separado. Los gastos de capital son pagos por compras de propiedad, planta y equipos, lo que no incluye el componente relativo a sueldos y beneficios capitalizados, los cuales se especifican por separado. El desmonte diferido se incluye en los costos operativos y no en los gastos de capital.

(2) Los sueldos y beneficios reflejan los montos totales pagados a empleados relativos a sueldos y beneficios, incluidos los impuestos sobre la nómina.

(3) Los impuestos sobre los ingresos y los recursos, y los impuestos sobre la nómina del empleador incluyen montos pagados durante el año. Los impuestos sobre los ingresos y los recursos también incluyen impuestos locales o municipales pagados.

(4) Las inversiones comunitarias incluyen donaciones voluntarias pagadas durante el año.

(5) Consulte la tabla completa en Pagos efectuados por país y nivel de gobierno para ver el desglose de los impuestos municipales pagados.

(6) No incluye pagos efectuados a proveedores de capital. Consulte la tabla 2: Aportes económicos por país 2020 para esta información.

(7) No incluye aportes económicos de Fort Hills ni de oficinas corporativas.

(8) Las operaciones de carbón siderúrgico incluyen las operaciones Cardinal River, Coal Mountain, Elkview, Greenhills, Fording River y Line Creek. Coal Mountain está en cuidado y mantenimiento y Cardinal River hizo su transición al cierre en junio de 2020.

(9) Los datos de Antamina incluyen donaciones, gastos de responsabilidad social y otros gastos relacionados con la Asociación Ancash, relaciones comunitarias y desarrollo sustentable.

Distribución de beneficios económicos a comunidades indígenas

Informamos sobre pagos a gobiernos, incluidos gobiernos indígenas, en nuestros principales países operativos (Canadá, Estados Unidos, Chile y Perú), lo que incluye impuestos y otros tipos de pagos, por país y proyecto por proyecto como parte de este Informe de Aportes Económicos y según lo requerido conforme a la [Ley de Medidas de Transparencia del Sector Extractivo \(ESTMA\)](#) canadiense.

En Teck, establecer relaciones sólidas y duraderas con los pueblos indígenas es una parte fundamental de cómo operamos como una compañía de recursos responsable. Esto incluye trabajar con las comunidades indígenas para establecer acuerdos que ayudarán a dar forma y garantizar la obtención de los beneficios del desarrollo de los recursos en sus territorios. Donde tenemos acuerdos implementados, los pagos efectuados a grupos indígenas en virtud de dichos acuerdos varían. Los acuerdos se preparan en función de un proceso formalizado para negociación donde los detalles de acuerdos específicos normalmente son confidenciales. Para obtener más información, consulte [Nuestro enfoque de relaciones con los pueblos indígenas](#).



Empleada en operación Red Dog, EE. UU., 2016.

Inversión comunitaria

La inversión comunitaria es un pilar clave del compromiso general de nuestra compañía con las comunidades donde vivimos y trabajamos. Cooperamos con organizaciones comunitarias para ayudar a establecer relaciones sólidas y generar beneficios mutuos duraderos. A través de la inversión comunitaria, apoyamos las prioridades de desarrollo local.

Nuestro programa de inversión comunitaria está orientado por las mejores prácticas de International Finance Corporation, London Benchmarking Group e Imagine Canada. Nuestro objetivo es aportar, como mínimo, un 1% de nuestras ganancias antes de impuestos a la inversión comunitaria en función de un promedio sucesivo de cinco años. Con nuestro objetivo vinculado a las ganancias, nuestro éxito como compañía afecta directamente nuestra capacidad para invertir en las comunidades donde operamos. Para obtener más información, visite [Inversión comunitaria](#) en nuestro sitio web.

En 2020, establecimos un fondo de apoyo comunitario por COVID-19 de 20 millones de dólares para ayudar a las organizaciones locales en las áreas donde Teck opera. Estos incluyen organizaciones que están directamente involucradas en la respuesta ante el COVID-19 (como servicios sociales y de atención de salud) y organizaciones que experimentan directamente impactos como consecuencia del COVID-19. Los aportes incluyen:

- Establecer en Canadá y EE. UU. un programa de respuesta comunitaria basado en solicitudes para que las organizaciones sin fines de lucro soliciten subvenciones para apoyar las respuestas urgentes ante el COVID-19, lo que incluye financiamiento dedicado para pueblos indígenas
- Proporcionar in situ equipos de protección personal (EPP) a hospitales y rescatistas de emergencia en Canadá y EE. UU., e invertir en equipos e instalaciones de atención de salud en las regiones de Tarapacá y Coquimbo en Chile
- Contribuir a los esfuerzos de ayuda nacionales e internacionales a través de la Cruz Roja canadiense, UNICEF y la Fundación de China para la Mitigación de la Pobreza
- Invertir en organizaciones de investigación enfocadas en tratamientos para el COVID-19, pruebas rápidas y eficacia de EPP
- Poner a disposición 1 millón de dólares adicionales a través del programa Cobre y Salud de Teck para fomentar el uso de productos de cobre en el control y la prevención de infecciones
- Colaborar y ayudar a organizaciones históricamente apoyadas por Teck en lugar de campañas de recaudación de fondos y eventos públicos cancelados

Nuestros gastos de inversión comunitaria en 2020 fueron de 19 millones de dólares, lo que incluye 10,75 millones de dólares dedicados específicamente a programas urgentes relacionados con el COVID-19 como la primera fase del programa de respuesta de Teck de 20 millones de dólares. Para conocer un desglose detallado de las inversiones comunitarias efectuadas de 2017 a 2020 por sitio, consulte la tabla 24: Inversión comunitaria por sitio en la página 79 de nuestro [Informe de Sustentabilidad 2020](#).

Figura 2: Inversión comunitaria: Qué apoyamos (millones de dólares canadienses)



Figura 3: Inversión comunitaria: Dónde aportamos (millones de dólares canadienses)

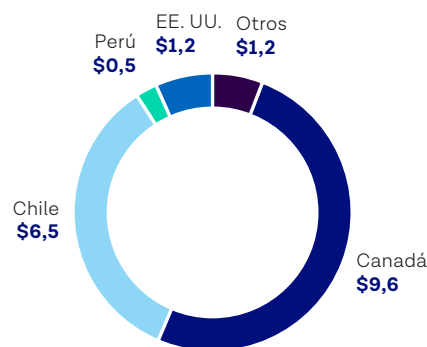
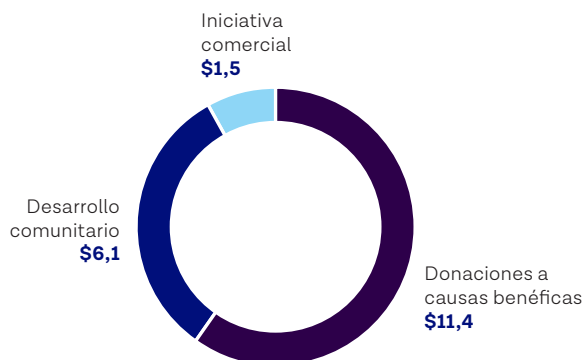


Figura 4: Inversión comunitaria: Por qué aportamos (millones de dólares canadienses)



Base del informe

Hemos preparado el Total de pagos a gobiernos (informe) 2020 en las páginas 19 a la 22 para entregar una visión integral de los aportes fiscales y económicos en general efectuados por Teck.

En este informe, se presentan pagos de impuestos, de royalties y otros pagos a gobiernos sobre una base de efectivo para el año finalizado el 31 de diciembre de 2020. Los impuestos informados en este informe son diferentes de los montos del gasto por impuestos en nuestros estados financieros, los cuales solo incluyen impuestos sobre los ingresos corporativos e impuestos sobre los recursos, y se preparan sobre base devengada según las Normas Internacionales de Información Financiera. La provisión por impuestos sobre los ingresos en nuestros estados financieros representa una estimación de los impuestos sobre los ingresos por pagar durante el período correspondiente de informes, lo que incluye las resoluciones de provisiones de períodos anteriores. Consulte en la página 26 la reconciliación entre los gastos de impuestos sobre los ingresos y los impuestos sobre los ingresos pagados, según lo informado en nuestros estados financieros para el año finalizado el 31 de diciembre de 2020.

Este informe incluye todos los pagos efectuados por Teck Resources Limited y todas sus subsidiarias. Los datos se prepararon sobre una base del 100 % para todas las operaciones donde tenemos una participación mayoritaria y sobre una base proporcional a nuestra participación propietaria en entidades controladas conjuntamente. Nuestras importantes subsidiarias operativas controladas incluyen Teck Metals Limited, Teck Alaska Incorporated, Teck Highland Valley Copper Partnership, Teck Coal Partnership, Teck Washington Incorporated, Compañía Minera Teck Quebrada Blanca S.A. y Compañía Minera Teck Carmen de Andacollo. En ciertos casos, nuestra participación económica en estas entidades es inferior al 100%.

Todos los pagos a gobiernos en este informe se presentaron en dólares canadienses. Los pagos con denominación en monedas distintas a los dólares canadienses se convierten para este informe al tipo de cambio al cierre del 31 de diciembre de 2020, según lo permitido por la *Ley de Medidas de Transparencia del Sector Extractivo* (ESTMA).

Pagos a gobiernos: ESTMA

Este informe se prepara tomando en cuenta el propósito de la ESTMA, los estándares económicos de Global Reporting Initiative y la declaración de posición sobre la transparencia de los ingresos por minerales del Consejo Internacional de la Minería y los Metales (International Council on Mining and Metals) y se presenta de acuerdo con las especificaciones para informes técnicos de Natural Resources Canada (NRCan).

Nuestro Informe de la ESTMA para el año finalizado el 31 de diciembre de 2020, está disponible en nuestro [sitio web](#).

Para el año finalizado el 31 de diciembre de 2020, Teck ha informado 375,7 millones de dólares en pagos a gobiernos conforme a la ESTMA. El siguiente es un resumen de los criterios y las definiciones que hemos creado con el propósito de preparar el Informe de la ESTMA.

Pagos en efectivo y en especie

Los pagos se informan sobre una base de efectivo y se informaron para el período en el cual se efectuó el pago. Los pagos en especie se convierten a un valor en efectivo equivalente en función del costo o, si no se puede determinar el costo, el pago en especie se informa al valor justo de mercado. El método de valoración para pagos en especie, si los hay, se divulgó en la sección de notas del Informe de la ESTMA. Para el año finalizado el 31 de diciembre de 2020, no hubo pagos notificables en especie a un beneficiario.

Se divulgan los pagos al “mismo beneficiario” que igualan o superan los 100.000 dólares canadienses en una categoría de pago. Los pagos se redondean al múltiplo más cercano de 10.000 dólares.

Beneficiario

Para los efectos de la ESTMA, un beneficiario es:

- a) cualquier gobierno en Canadá o en un estado extranjero;
- b) un organismo establecido por dos o más gobiernos; o
- c) cualquier consorcio, directorio, comisión, corporación u organismo, u otra autoridad que se establezca para ejercer o representar, o que ejerza o represente, una facultad, deber o función de un gobierno para un gobierno aludido en el párrafo (a) más arriba o un organismo aludido en el párrafo (b) más arriba.

Los beneficiarios incluyen gobiernos en cualquier nivel, lo que incluye los niveles nacional, regional, estatal, provincial, local o municipal. Los beneficiarios pueden incluir entidades no gubernamentales si el beneficio otorgado habría sido provisto de otra forma por el gobierno. Los beneficiarios también incluyen cualquier entidad perteneciente al gobierno o controlada por este que ejerza o desempeñe una facultad, un deber o función de gobierno.

Los grupos y organizaciones indígenas también pueden considerarse un beneficiario conforme a la Ley. Se informan los pagos a gobiernos indígenas extranjeros y canadienses.

Pagos notificables

Un pago notificable para fines de la ESTMA es aquel que:

- a) se efectúa en relación con el desarrollo comercial de petróleo, gas o minerales; y
- b) asciende a un total, como pago único o varios pagos, de 100.000 dólares canadienses o más durante el año en una de las siguientes siete categorías de pago prescritas.

Impuestos

Los impuestos incluyen impuestos sobre los ingresos corporativos, impuestos sobre los recursos, impuestos a la propiedad, retenciones de impuestos sobre dividendos transfronterizos y otros impuestos gravados, lo que excluye los impuestos sobre el consumo y los ingresos personales. Los impuestos sobre los ingresos corporativos y los recursos son pagos a gobiernos basados en los ingresos, las utilidades o la producción conforme a las reglas legisladas de los impuestos sobre los ingresos en relación con el desarrollo comercial de petróleo, gas o minerales. En el estado consolidado de resultados, preparado de acuerdo con las Normas Internacionales de Información Financiera e incluido en nuestro Informe Anual, los impuestos sobre los ingresos corporativos y los impuestos sobre los recursos se presentan ambos como impuestos sobre los ingresos. Informamos los impuestos luego de descontar créditos o devoluciones donde dichos montos se ajustan al determinar el monto de impuestos pagaderos en efectivo. Las devoluciones recibidas por separado en efectivo no se incluyen en los pagos informados.

Royalties

Los royalties se pagan a los gobiernos en relación con los derechos para extraer petróleo, gas y recursos mineros. En el estado consolidado de resultados, preparado de acuerdo con las Normas Internacionales de Información Financiera e incluido en nuestro Informe Anual, los royalties no se presentan como un impuesto sobre los ingresos.

Tarifas

Las tarifas son montos gravados sobre el derecho inicial o en curso para utilizar un área geográfica para desarrollo comercial de petróleo, gas y minerales. Las tarifas incluyen tarifas de licencias, tarifas de permisos, tarifas de entrada, cargos normativos y otros pagos por licencias o concesiones. No se incluyen los montos pagados por bienes y servicios en el curso habitual de las transacciones comerciales.

Derechos de producción

Los derechos de producción son la participación de un beneficiario de la producción de petróleo, gas o minerales conforme a un acuerdo de producción compartida o similar arreglo contractual o legislado. Para el año finalizado el 31 de diciembre de 2020, no hubo pagos notificables de derechos de producción a un beneficiario.

Bonificaciones

Las bonificaciones son pagos a gobiernos por suscripción, descubrimiento, producción y cualquier otro tipo de bonificación pagada en relación con el desarrollo comercial de petróleo, gas o minerales. Para el año finalizado el 31 de diciembre de 2020, no hubo pagos notificables de bonificaciones a un beneficiario.

Dividendos

Los dividendos son pagos a gobiernos con una participación propietaria en subsidiarias de Teck, sin incluir pagos a gobiernos que sean accionistas ordinarios de Teck o sus subsidiarias.

Pagos para mejoras de infraestructura

Las mejoras de infraestructura son pagos para la construcción de infraestructura, como caminos públicos, bibliotecas e instalaciones hospitalarias, lo que no incluye pagos efectuados en circunstancias donde se espera que la infraestructura se utilice principalmente para fines operativos de la mina.

Pagos por nivel de proyecto

Los pagos se informaron a nivel de proyecto según lo requerido por la ESTMA. Un “proyecto” se refiere a las actividades operativas que se rigen por un único contrato, licencia, arrendamiento, concesión o similar acuerdo legal que forma la base de una obligación de pago con un beneficiario. Si varios de dichos acuerdos están sustancialmente interconectados, se considerarían un único proyecto. “Sustancialmente interconectados” se refiere a formar un conjunto de contratos, licencias, arrendamientos, concesiones o acuerdos relacionados operacional y geográficamente integrados con condiciones sustancialmente similares que se suscriben con un gobierno y dan lugar a obligaciones de pago.

Hemos determinado que las actividades operativas regidas por contratos de arrendamiento superficiales o minerales relacionados con áreas operativas clave están sustancialmente interconectadas y han informado pagos relacionados con cada una de dichas áreas como un único proyecto. Hemos considerado una ubicación geográfica y una infraestructura común como dos indicadores clave para tomar esta determinación.

Los pagos presentados en función de cada proyecto representan pagos efectuados por una entidad cuando se pueden atribuir específicamente a un proyecto. Los pagos que no se pueden atribuir específicamente a proyectos se presentan como corporativos o de oficina central. Existen instancias en las que dos o más proyectos informan y efectúan pagos bajo una entidad fiscal y el pago de impuestos no se puede atribuir a un proyecto específico. Según lo permitido conforme a las especificaciones de informes técnicos de NRCan, cuando un pago no se puede atribuir a un proyecto específico, este se puede informar sin desagregación por proyecto.

Desarrollo comercial

La ESTMA define desarrollo comercial de petróleo, gas o minerales como:

- a) la exploración o extracción de petróleo, gas o minerales;
- b) la adquisición o tenencia de un permiso, licencia, arrendamiento o cualquier otra autorización para llevar a cabo alguna de las actividades mencionadas en el párrafo (a); o
- c) cualquier otra actividad prescrita en relación con petróleo, gas o minerales.

Los pagos efectuados a beneficiarios en relación con el desarrollo comercial de petróleo, gas o minerales se divulgan en este informe. El Informe de la ESTMA no incluye los pagos que no están relacionados con las actividades de desarrollo comercial. El desarrollo comercial no incluye actividades complementarias y preparatorias, como la construcción de un sitio de extracción. El desarrollo comercial tampoco incluye las actividades después de la extracción, como el marketing, la distribución, el transporte, la refinación, la fundición o el procesamiento de los minerales una vez que han cruzado la puerta de la mina.

Estimaciones significativas

La preparación del Informe de la ESTMA de acuerdo con la legislación de la ESTMA requiere el uso de estimaciones y supuestos.

Control conjunto y atribución

La ESTMA requiere que se informen los pagos efectuados por las entidades controladas por la entidad informante. Este informe incluye pagos efectuados por entidades controladas por Teck, directa o indirectamente, según lo evaluado conforme a las Normas Internacionales de Información Financiera. Para pagos efectuados por arreglos conjuntos, la ESTMA y orientaciones relacionadas exigen informes de los pagos a gobiernos efectuados directamente por Teck o cualquiera de dichos pagos efectuados en nuestro nombre. Los pagos efectuados por nuestros arreglos conjuntos se informan de conformidad con la ESTMA, según lo siguiente:

- a) Fort Hills Energy Limited Partnership (Fort Hills): al 31 de diciembre de 2020 somos propietarios del 21,3049% de Fort Hills. Puesto que Suncor Energy Inc. es el operador, este informa el 100% de los pagos a gobiernos relativos a Fort Hills.
- b) NuevaUnión, Galore Creek Partnership y Antamina: estamos informando nuestra parte proporcional de pagos a gobiernos relativos a nuestra propiedad del 50% de NuevaUnión, nuestra propiedad del 50% de Galore Creek Partnership y nuestra propiedad del 22,5% de Antamina.

Gobierno beneficiario

Todo pago a un beneficiario que no sea un beneficiario según lo establecido por la ESTMA no se informa. Hemos determinado que las Corporaciones Indígenas de Alaska (Alaska Native Corporations, ANC) creadas conforme a la *Ley de Liquidación de Reclamaciones de Indígenas de Alaska (Alaska Native Claims Settlement Act)* no se consideran un gobierno beneficiario en función de los criterios de la ESTMA. Las ANC son corporaciones con fines de lucro con accionistas de patrimonio indígena compartido. Las ANC no suponen ningún rol normativo, licenciario o tributario que pueda otorgarles el poder, deber o función de un gobierno. Las ANC tampoco son tribus reconocidas a nivel federal o estatal por la Oficina de Asuntos Indígenas de Estados Unidos. Así pues, los pagos efectuados a las ANC, lo que incluye a NANA Regional Corporation, no se han incluido en el Informe de la ESTMA.

Pagos por Responsabilidad Social Corporativa (Corporate Social Responsibility, CSR)

El Informe de la ESTMA solo incluye los pagos por CSR que tenemos la obligación de efectuar a un beneficiario, o a un tercero conforme a la instrucción de un beneficiario, donde el beneficiario puede controlar la naturaleza, momento o alcance del pago, en relación con el desarrollo comercial de petróleo, gas o minerales.

Pagos a gobiernos: Una visión integral

La ESTMA y los requisitos de divulgación similares impuestos en otros países otorgan transparencia al sector extractivo de recursos. Para complementar la divulgación obligatoria y ofrecer una visión más clara e integral de nuestros aportes económicos, hemos divulgado voluntariamente información sobre pagos a gobiernos más allá del alcance de la ESTMA. El total de pagos informados voluntariamente al igual que conforme a la ESTMA incluye 895,5 millones de dólares de pagos a gobiernos y 354,9 millones de dólares de retenciones de impuestos que Teck recolectó en representación de sus empleados y empleadas.

Las categorías importantes de pagos que informamos voluntariamente y que no se requieren conforme a la ESTMA son las siguientes:

Acuerdos conjuntos

La ESTMA solo se aplica a entidades que son controladas por Teck. Para pagos efectuados por arreglos conjuntos, la ESTMA y orientaciones relacionadas exigen informes de los pagos a gobiernos efectuados directamente por Teck o cualquiera de dichos pagos efectuados en nuestro nombre. Para nuestro informe voluntario, a fin de ser coherentes con la presentación de estos arreglos conjuntos en nuestros estados financieros, estamos informando nuestra parte proporcional. Por ejemplo, esto incluye nuestra participación de 21,3049% en los pagos a gobiernos de Fort Hills Limited Energy Partnership.

Desarrollo comercial

La ESTMA se aplica solo a los pagos efectuados en relación con el desarrollo comercial de petróleo, gas y minerales, lo cual incluye obtención de permisos, exploración, extracción, remediación y recuperación de un proyecto. Sin embargo, esto no incluye las actividades después de la extracción, como la refinación, la fundición, el marketing, la distribución, el transporte o la exportación. En este informe voluntario hemos incluido pagos a gobiernos relativos a actividades después de la extracción. Por ejemplo, esto incluye cualquier pago relacionado con nuestra refinería en Trail, C. B., Canadá, y pagos relacionados con el transporte efectuados a Alaska Industrial Development and Export Authority para nuestra operación Red Dog.

NANA Regional Corporation

Los pagos efectuados por Teck a NANA Regional Corporation (NANA), que es una Corporación Indígena de Alaska, no son notificables en virtud de la ESTMA. Sin embargo, hemos incluido nuestros pagos a NANA en este informe, ya que creemos que estos pagos son un importante aporte socioeconómico a la región de NANA.

Impuesto indirecto

Estos son pagos efectuados a gobiernos que corresponden a impuesto al carbono, impuesto sobre las ventas, al impuesto al valor agregado y al impuesto sobre bienes y servicios sin devoluciones.

Impuestos sobre la nómina de empleador

Corresponden a la parte del empleador de los pagos a gobiernos por los empleados que correspondan al seguro social, a la prima de salud, al seguro de cesantía, pensiones y compensación de trabajadores.

Impuestos recaudados sobre la nómina de empleados

Corresponden a las retenciones relacionadas con impuestos correspondientes a sueldos y beneficios pagados a nuestros empleados y empleadas que luego se remiten a los gobiernos en representación de nuestros empleados y empleadas.



Operación Greenhills, Canadá.

Total de pagos a gobiernos 2020

Pagos efectuados por país y nivel de gobierno

(Miles de dólares canadienses)	Pagos según lo definido por la ESTMA						Pagos adicionales				Total de pagos a gobiernos ⁽¹⁾⁽²⁾	Retención de empleados (cobrada)
	Impuestos	Royalties	Tarifas	Dividendos	Pagos para mejoras de infraestructura	Total de pagos según lo definido por la ESTMA	Impuestos	Royalties	Tarifas	Otros pagos		
Gobierno de Canadá	130	-	350	-	-	480	570	-	80	68.840	69.970	289.690
Gobierno de Columbia Británica	29.180	-	6.220	-	-	35.400	1.240	-	4.300	105.950	146.890	-
Gobierno de Alberta	9.180	-	1.210	-	-	10.390	40	5.020	450	1.250	17.150	-
Municipalidad de Wood Buffalo	-	-	-	-	-	-	11.750	-	-	-	11.750	-
Ciudad de Trail	-	-	-	-	-	-	11.120	-	-	290	11.410	-
Distrito de Sparwood	6.400	-	200	-	360	6.960	-	-	-	30	6.990	-
Distrito de Elkford	6.150	-	-	-	-	6.150	-	-	-	-	6.150	-
Consejo de la Nación Ktunaxa	-	1.810	2.900	-	-	4.710	-	-	-	100	4.810	-
Asamblea Citxw Nlaka'pamux	-	-	3.050	-	-	3.050	-	-	-	60	3.110	-
Distrito de Logan Lake	3.070	-	-	-	-	3.070	-	-	-	20	3.090	-
Primera Nación Mikisew Cree	-	-	2.860	-	-	2.860	-	-	-	20	2.880	-
Autoridad provincial de servicios de salud ⁽³⁾	-	-	-	-	-	-	-	-	-	2.660	2.660	-
Consejo tribal de la Nación Nlaka'pamux	-	-	2.030	-	-	2.030	-	-	-	-	2.030	-
Grupo indígena Lower Nicola	-	-	1.770	-	-	1.770	-	-	-	-	1.770	-
Primera Nación Fort McKay	-	-	1.300	-	-	1.300	-	-	-	40	1.340	-
Naciones Unidas	-	-	-	-	-	-	-	-	-	510	510	-
Universidad de Columbia Británica	-	-	-	-	-	-	-	-	-	500	500	-
ONU Mujeres	-	-	-	-	-	-	-	-	-	500	500	-
Condado de Yellowhead	240	-	-	-	-	240	-	-	-	200	440	-
Primera Nación Athabasca Chipewyan	-	-	420	-	-	420	-	-	-	20	440	-
Nación Ermineskin Cree	-	130	200	-	-	330	-	-	-	-	330	-
Nación Alexis Nakota Sioux	-	-	310	-	-	310	-	-	-	10	320	-
Nación Métis de Alberta 1935	-	-	290	-	-	290	-	-	-	20	310	-
Gobierno de Ontario	-	-	-	-	-	-	-	-	-	270	270	-
Ciudad de North Vancouver	-	-	-	-	-	-	270	-	-	-	270	-
Nación Tahltan	-	-	190	-	-	190	-	-	-	70	260	-
Nación Stk'emlupsemc Te Secwepemc	-	-	250	-	-	250	-	-	-	20	270	-
Grupo indígena Kanaka Bar	-	-	220	-	-	220	-	-	-	-	220	-
Primera Nación Fort McMurray	-	-	200	-	-	200	-	-	-	20	220	-
Ciudad de Kimberley	190	-	-	-	-	190	-	-	-	-	190	-
Universidad de las Rocosas	-	-	-	-	-	-	-	-	-	180	180	-
Grupo indígena Shuswap	-	-	140	-	-	140	-	-	-	30	170	-
Nación Métis de la Región 1 de Alberta	-	-	150	-	-	150	-	-	-	20	170	-
Primera Nación O'Chiese	-	-	170	-	-	170	-	-	-	-	170	-
Lakeland Métis	-	-	150	-	-	150	-	-	-	10	160	-
Primera Nación Whitefish Lake	-	130	-	-	-	130	-	-	-	-	130	-
Distrito de Tumbler Ridge	110	-	-	-	-	110	-	-	-	-	110	-
Total de Canadá	54.650	2.070	24.580	-	360	81.660	24.990	5.020	4.830	181.640	298.140	289.690
NANA Regional Corporation	-	-	-	-	-	-	-	194.350	10	20	194.380	-
Estado de Alaska	29.980	-	1.000	-	-	30.980	-	-	-	50.930	81.910	-
Gobierno de Estados Unidos	29.570	-	-	-	-	29.570	80	-	-	8.530	38.180	26.760
Distrito del Borough de Northwest Arctic	43.560	-	-	-	-	43.560	-	-	-	230	43.790	-
Aldea Nativa de Kivalina	-	-	1.050	-	-	1.050	-	-	-	260	1.310	-
Estado de Washington	-	-	-	-	-	-	-	-	-	780	780	20
Estado de Texas	660	-	-	-	-	660	-	-	-	-	660	-
Ciudad de Pend Oreille	380	-	-	-	-	380	-	-	-	-	380	-
Estado de Minnesota	-	-	130	-	-	130	-	-	-	10	140	40
Estado de Ohio	-	-	-	-	-	-	-	-	-	140	140	-
Estado de Oregón	-	-	-	-	-	-	-	-	100	10	110	-
Total de Estados Unidos	104.150	-	2.180	-	-	106.330	80	194.350	110	60.910	361.780	26.820

(1) Los pagos denominados en una moneda extranjera se convierten utilizando el tipo de cambio al contado de cierre el 31 de diciembre de 2020. Los tipos de cambio usados para conversión por 1 dólar canadiense son los siguientes: 0,3526 PEN; 1,2754 USD; 0,0018 CLP; 0,1715 TRY; 0,0641 MXN; 0,9831 AUD; 1,5596 EUR.

(2) El total de devoluciones netas de 2020 de gobiernos de impuestos sobre los ingresos y los recursos, impuestos indirectos y pagos para mejoras de infraestructura fueron de 40 millones de dólares. Estas devoluciones no se incluyen en la tabla anterior.

(3) Los pagos en especie se valoran al costo de los bienes donados.

Pagos efectuados por país y nivel de gobierno (continuación)

(Miles de dólares canadienses)	Pagos según lo definido por la ESTMA						Pagos adicionales				Total de pagos a gobiernos ⁽¹⁾⁽²⁾	Retención de empleados (cobrada)
	Impuestos	Royalties	Tarifas	Dividendos	Pagos para mejoras de infraestructura	Total de pagos según lo definido por la ESTMA	Impuestos	Royalties	Tarifas	Otros pagos		
Gobierno de Perú	111.980	-	3.910	-	2.850	118.740	-	-	-	4.670	123.410	16.100
Región de Ancash	-	-	-	-	-	-	-	-	-	3.100	3.100	-
Municipalidad provincial de Huarney	-	-	-	-	-	-	-	-	-	140	140	-
Total de Perú	111.980	-	3.910	-	2.850	118.740	-	-	-	7.910	126.650	16.100
Gobierno de Chile	40.260	-	4.400	8.480	-	53.140	-	-	-	34.660	87.800	20.400
Comunidad indígena Quechua de Huatacondo	-	-	2.010	-	-	2.010	-	-	-	-	2.010	-
Servicio de salud de Iquique ⁽³⁾	-	-	-	-	-	-	-	-	-	1.310	1.310	-
Asociación indígena Aymara de Caleta Chanavaya	-	-	1.120	-	-	1.120	-	-	-	-	1.120	-
Asociación indígena Wilamasi de pescadores Mamaq'Uta, Caleta Chanavaya	-	-	1.040	-	-	1.040	-	-	-	-	1.040	-
Municipalidad de Las Condes	1.030	-	-	-	-	1.030	-	-	-	-	1.030	-
Asociación indígena Aymara de Salar de Coposa	-	-	790	-	-	790	-	-	-	-	790	-
Municipalidad de Andacollo	720	-	-	-	-	720	-	-	-	20	740	-
Municipalidad de Pica	350	-	360	-	-	710	-	-	-	-	710	-
Servicio Nacional de Aduanas	-	-	-	-	-	-	-	-	-	340	340	-
Grupos humanos que pertenecen a pueblos indígenas de Copaquire	-	-	220	-	-	220	-	-	-	-	220	-
Grupos humanos que pertenecen a pueblos indígenas de Tamentica	-	-	190	-	-	190	-	-	-	-	190	-
Asociación indígena Suma Yapu	-	-	170	-	-	170	-	-	-	-	170	-
Asociación indígena Yatin Uta de Matilla	-	-	140	-	-	140	-	-	-	-	140	-
Asociación indígena ganadera de Copaquire	-	-	100	-	-	100	-	-	-	-	100	-
Total de Chile	42.360	-	10.540	8.480	-	61.380	-	-	-	36.330	97.710	20.400
Gobierno de Turquía	6.160	-	910	-	-	7.070	-	-	-	2.720	9.790	350
Total de Turquía	6.160	-	910	-	-	7.070	-	-	-	2.720	9.790	350
Gobierno de Irlanda	-	-	-	-	-	-	-	-	-	560	560	400
Total de Irlanda	-	-	-	-	-	-	-	-	-	560	560	400
Gobierno del Territorio del Norte	-	-	290	-	-	290	-	-	-	-	290	-
Gobierno de Australia	-	-	-	-	-	-	-	-	-	80	80	990
Gobierno de Australia Occidental	-	-	-	-	-	-	-	-	-	130	130	-
Total de Australia	-	-	290	-	-	290	-	-	-	210	500	990
Gobierno de México	-	-	250	-	-	250	-	-	-	70	320	140
Total de México	-	-	250	-	-	250	-	-	-	70	320	140
Suma total	319.300	2.070	42.660	8.480	3.210	375.720	25.070	199.370	4.940	290.350	895.450	354.890

(1) Los pagos denominados en una moneda extranjera se convierten utilizando el tipo de cambio al contado de cierre el 31 de diciembre de 2020. Los tipos de cambio usados para conversión por 1 dólar canadiense son los siguientes: 0,3526 PEN; 1,2754 USD; 0,0018 CLP; 0,1715 TRY; 0,0641 MXN; 0,9831 AUD; 1,5596 EUR.

(2) El total de devoluciones netas de 2020 de gobiernos de impuestos sobre los ingresos y los recursos, impuestos indirectos y pagos para mejoras de infraestructura fueron de 40 millones de dólares. Estas devoluciones no se incluyen en la tabla anterior.

(3) Los pagos en especie se valoran al costo de los bienes donados.

Pagos efectuados por país y proyecto por proyecto

(Miles de dólares canadienses)	Pagos según lo definido por la ESTMA						Pagos adicionales				Retención de empleados (cobrada)	
	Impuestos	Royalties	Tarifas	Dividendos	Pagos para mejoras de infraestructura	Total de pagos según lo definido por la ESTMA	Impuestos	Royalties	Tarifas	Otros pagos		Total de pagos a gobiernos ⁽¹⁾
Oficina corporativa (División de carbón)	12.940	1.810	4.360	-	360	19.470	-	-	-	74.093	93.563	53.890
Highland Valley Copper	28.100	-	8.270	-	-	36.370	-	-	-	20.880	57.250	46.530
Trail	-	-	-	-	-	-	12.360	-	4.380	25.880	42.620	44.700
Oficina principal (Canadá)	280	-	260	-	-	540	605	-	-	23.680	24.825	50.580
Fording River	810	-	1.830	-	-	2.640	-	-	-	13.090	15.730	31.890
Elkview	880	-	820	-	-	1.700	-	-	-	8.940	10.640	22.450
Greenhills	2.050	-	590	-	-	2.640	-	-	-	5.238	7.878	15.610
Line Creek	40	-	580	-	-	620	-	-	-	5.500	6.120	16.550
Cardinal River	9.260	260	1.810	-	-	11.330	-	-	-	2.558	13.888	6.400
Fort Hills	-	-	-	-	-	-	11.700	5.020	450	-	17.170	-
Frontier	165	-	5.440	-	-	5.605	60	-	-	140	5.805	-
Neptune Bulk Terminals	-	-	-	-	-	-	270	-	-	1.440	1.710	890
Coal Mountain	-	-	330	-	-	330	-	-	-	100	430	200
Galore Creek	20	-	200	-	-	220	-	-	-	80	300	-
Quintette	85	-	20	-	-	105	-	-	-	-	105	-
Bullmoose	30	-	80	-	-	110	-	-	-	-	110	-
Duck Pond	-	-	-	-	-	-	-	-	-	-	-	-
Total de Canadá	54.660	2.070	24.590	-	360	81.680	24.995	5.020	4.830	181.619	298.144	289.690
Red Dog	72.350	-	1.869	-	-	74.219	-	194.350	10	58.400	326.979	23.590
Oficina corporativa (EE. UU.)	31.420	-	135	-	-	31.555	75	-	-	1.930	33.560	2.010
Pend Oreille	380	-	-	-	-	380	-	-	100	580	1.060	1.180
Mesaba	-	-	130	-	-	130	-	-	-	10	140	40
Propiedades en exploración en EE. UU.	-	-	50	-	-	50	-	-	-	-	50	-
Total de Estados Unidos	104.150	-	2.184	-	-	106.334	75	194.350	110	60.920	361.789	26.820
Antamina	111.710	-	3.200	-	2.850	117.760	-	-	-	7.741	125.501	14.130
Zafranal	280	-	170	-	-	450	-	-	-	170	620	1.450
Propiedades en exploración en Perú	-	-	506	-	-	506	-	-	-	-	506	360
Oficina corporativa (Perú)	-	-	30	-	-	30	-	-	-	-	30	160
Total de Perú	111.990	-	3.906	-	2.850	118.746	-	-	-	7.911	126.657	16.100
Quebrada Blanca	5.920	-	9.160	-	-	15.080	-	-	-	24.670	39.750	3.000
Carmen de Andacollo	24.160	-	830	8.480	-	33.470	-	-	-	360	33.830	4.510
Oficina corporativa (Chile)	12.190	-	-	-	-	12.190	-	-	-	11.310	23.500	11.930
NuevaUnión	70	-	540	-	-	610	-	-	-	-	610	960
Total de Chile	42.340	-	10.530	8.480	-	61.350	-	-	-	36.340	97.690	20.400
Oficina corporativa (Turquía)	6.160	-	390	-	-	6.550	-	-	-	2.720	9.270	350
Propiedades en exploración en Turquía	-	-	320	-	-	320	-	-	-	-	320	-
Halilaga	-	-	70	-	-	70	-	-	-	-	70	-
TV Tower	-	-	60	-	-	60	-	-	-	-	60	-
Belen	-	-	40	-	-	40	-	-	-	-	40	-
Kizildam	-	-	30	-	-	30	-	-	-	-	30	-
Total de Turquía	6.160	-	910	-	-	7.070	-	-	-	2.720	9.790	350
Oficina corporativa (Irlanda)	-	-	-	-	-	-	-	-	-	560	560	400
Propiedades en exploración en Irlanda	-	-	-	-	-	-	-	-	-	-	-	-
Total de Irlanda	-	-	-	-	-	-	-	-	-	560	560	400
Propiedades en exploración en Australia	-	-	290	-	-	290	-	-	-	-	290	-
Oficina corporativa (Australia)	-	-	-	-	-	-	-	-	-	210	210	990
Lennard Shelf	-	-	-	-	-	-	-	-	-	-	-	-
Total de Australia	-	-	290	-	-	290	-	-	-	210	500	990
Oficina corporativa (México)	-	-	-	-	-	-	-	-	-	70	70	140
San Nicolás	-	-	190	-	-	190	-	-	-	-	190	-
La Verde	-	-	60	-	-	60	-	-	-	-	60	-
Total de México	-	-	250	-	-	250	-	-	-	70	320	140
Suma total	319.300	2.070	42.660	8.480	3.210	375.720	25.070	199.370	4.940	290.350	895.450	354.890

(1) Los pagos denominados en una moneda extranjera se convierten utilizando el tipo de cambio al contado de cierre el 31 de diciembre de 2020. Los tipos de cambio usados para conversión por 1 dólar canadiense son los siguientes: 0,3526 PEN; 1,2754 USD; 0,0018 CLP; 0,1715 TRY; 0,0641 MXN; 0,9831 AUD; 1,5596 EUR.

Impuestos Pagados sobre los Ingresos y los Recursos

Tabla 4: Conciliación entre total de recuperación de impuestos sobre los ingresos e impuestos sobre los ingresos pagados en 2020

(Millones de dólares canadienses)	2020	Tasa de impuestos (%)
Pérdida antes de impuestos	\$ (1.136)	
Recuperación de impuestos a la tasa de impuestos sobre los ingresos estatutaria canadiense del 26,58%	(302)	(27%)
Efecto fiscal de:		
Impuestos sobre los recursos	106	
Subsidios por recursos y agotamiento	(68)	
Retención de impuestos sobre ganancias extranjeras	40	
Diferencias no temporales	28	
Otros	4	
Total de recuperación de impuestos sobre los ingresos	\$ (192)	17%
Diferencias temporales:		
Trasposos de pérdidas operativas netas	465	
Propiedad, planta y equipos	(316)	
Provisiones para desmantelamiento y restauración	362	
Otros	55	
Total actual de gasto por impuestos sobre los ingresos	374	33%
Impuestos netos pagados en relación a años anteriores	(53)	
Impuestos netos por pagar en años posteriores	(88)	
Total actual de impuestos sobre los ingresos pagados	\$ 233	21%

Tasa de impuestos efectiva general

Nuestra tasa de impuestos efectiva general en 2020 fue una recuperación del 17% en una pérdida consolidada de 1.136 millones de dólares. Aunque esta es una recuperación de impuestos menor que la que surgiría de la tasa corporativa de impuestos sobre los ingresos legal canadiense del 27%, la tasa real depende de la tasa de impuestos efectiva de cada jurisdicción en la cual operamos y la proporción de nuestras utilidades o pérdidas de esas operaciones, lo que incluye el impacto de cualquier deterioro de activos. Esta tasa refleja los dos tipos principales de impuestos sobre los ingresos que pagamos: impuestos sobre los ingresos corporativos e impuestos sobre los recursos sobre las utilidades mineras. Los gastos corporativos, no operativos y financieros de la oficina central son, por lo general, solo deducibles para fines de impuestos sobre los ingresos corporativos a la tasa de impuestos obligatoria. Destacamos también que algunos de nuestros gastos (por ejemplo, costos de remuneraciones basados en acciones y pérdidas de capital), no son completamente deducibles para efectos de los impuestos en Canadá o en otros lugares. Estas limitaciones pueden causar que nuestra tasa de impuestos efectiva general se sesgue mucho más durante los períodos de márgenes operativos más bajos.

En 2020, a pesar de una pérdida general para Teck Resources Limited de manera consolidada, continuamos incurriendo en impuestos sobre los recursos y, en jurisdicciones rentables, en impuestos sobre los ingresos corporativos.

Gasto de impuestos sobre los ingresos en comparación con los impuestos sobre los ingresos pagados

Nuestro gasto por impuestos general registrado en nuestros estados financieros diferirá de los impuestos por pagar actuales debido al momento del reconocimiento de ciertas partidas de ingresos y gastos de cada jurisdicción en la cual operamos. El momento exacto de los ingresos y las deducciones lo definen para efectos fiscales las autoridades tributarias, en tanto que el reconocimiento para fines de los estados financieros se basa en las Normas Internacionales de Información Financiera según lo requieren los organismos normativos de valores. Esto da como resultado diferencias en el momento cuando se reconocen los ingresos y cuando los impuestos relacionados se vuelven pagaderos, pero no en la cantidad final de impuestos pagados. Los impuestos pagados también pueden ser diferentes porque los calendarios de pago legislados basan las cuotas iniciales de impuestos en las utilidades proyectadas o históricas en lugar de los impuestos reales adeudados para cualquier año con pagos finales que ocurren al año o años siguientes en el caso de devoluciones. Estamos sujetos a las evaluaciones de varias autoridades tributarias, quienes pueden interpretar la legislación tributaria de manera diferente a nosotros. El monto final de impuestos por pagar depende de varios factores, lo que incluye los resultados de las auditorías, las apelaciones o las liquidaciones negociadas. La resolución de cualquier evaluación que dé lugar a pagos o devoluciones puede producirse después del año en el cual ocurren las partidas con las que se relacionan.

Informe del auditor independiente

A la Junta Directiva de Teck Resources Limited

Nuestra opinión

En nuestra opinión, el tema seleccionado adjunto que contiene el Informe de Aportes Económicos 2020 (el “Informe”) de Teck Resources Limited y sus subsidiarias (en conjunto, la “Entidad”) para el año finalizado el 31 de diciembre de 2020, fue preparado, en todos los aspectos relevantes, de acuerdo con la base contable descrita en la sección “Pagos a gobiernos: ESTMA” de la base del informe en las páginas 19 a 21.

Qué auditamos

El tema seleccionado de la Entidad abarca el total de pagos según lo definido por la Ley de Medidas de Transparencia del Sector Extractivo (la “ESTMA”) y según lo incluido en las tablas “Pagos efectuados por país y nivel de gobierno: Pagos según lo definido por la ESTMA” en las páginas 23 y 24 del Informe y “Pagos efectuados por país y proyecto por proyecto: Pagos según lo definido por la ESTMA” en la página 25 del Informe (el “tema seleccionado”).

Base para la opinión

Realizamos nuestra auditoría de acuerdo con las normas de auditoría canadienses generalmente aceptadas. Nuestras responsabilidades de acuerdo con esas normas se describen en mayor detalle en las *responsabilidades del Auditor para la auditoría de la sección del tema* de nuestro informe.

Creemos que la evidencia de la auditoría que hemos obtenido es suficiente y adecuada para brindar una base para nuestra opinión.

Independencia

Somos independientes de la Entidad de acuerdo con los requisitos éticos que son relevantes para nuestra auditoría del tema seleccionado en Canadá. Hemos cumplido con nuestras otras responsabilidades éticas de acuerdo con estos requisitos.

Énfasis en el tema: base de contabilidad y restricción de uso

Llamamos la atención sobre la sección “Pagos a gobiernos: ESTMA” de la base del informe en las páginas 19 a 21, la cual describe la base contable. El tema seleccionado se prepara para ayudar a la Entidad a cumplir con los requisitos de presentación de informes de la ESTMA. En consecuencia, es posible que el tema seleccionado no sea apto para otro propósito. Nuestro informe está destinado exclusivamente al uso de la Entidad.

No asumimos ni aceptamos ninguna responsabilidad u obligación ante ningún tercero con respecto a este informe.

Nuestra opinión no se modifica con respecto a este tema.

Otro tema

No hemos auditado, revisado ni intentado verificar la exactitud o integridad de la información contenida en el Informe, excepto por el tema seleccionado. En consecuencia, no expresamos una opinión sobre la información contenida en las otras páginas del Informe.

Responsabilidades de la gerencia y de los encargados de la gobernanza del tema seleccionado

La gerencia es responsable de la preparación del tema seleccionado de acuerdo con la base contable descrita en la sección “Pagos a gobiernos: ESTMA” de la base del informe en las páginas 19 a 21, y del control interno que la gerencia determine es necesario para permitir que la preparación del tema seleccionado esté libre de afirmaciones erróneas relevantes, sea debido a fraude o error.

Quienes están a cargo de la gobernanza son responsables de supervisar el proceso de información financiera de la Entidad.

Responsabilidades del auditor para la auditoría del tema seleccionado

Nuestros objetivos son obtener una garantía razonable acerca de si el tema seleccionado en su conjunto está libre de afirmaciones erróneas relevantes, sea debido a fraude o error, y emitir un informe del auditor que incluya nuestra opinión. La garantía razonable es un alto nivel de garantía, pero no es una garantía de que una auditoría realizada de acuerdo con las normas de auditoría generalmente aceptadas de Canadá detectará siempre una afirmación errónea cuando exista. Las afirmaciones erróneas pueden surgir de fraude o error y se consideran relevantes si se puede esperar que, individualmente o en conjunto, influyan razonablemente en las decisiones económicas de los usuarios que se tomen sobre la base del tema seleccionado.

Como parte de una auditoría de acuerdo con las normas de auditoría generalmente aceptadas en Canadá, aplicamos un criterio profesional y mantenemos el escepticismo profesional durante toda la auditoría. Asimismo:

- Identificamos y evaluamos los riesgos de una afirmación errónea relevante del tema seleccionado, ya sea debido a fraude o error, diseñamos y realizamos procedimientos de auditoría que respondan a esos riesgos, y obtenemos evidencias de auditoría que sean suficientes y apropiadas para proporcionar una base para nuestra opinión. El riesgo de no detectar una afirmación errónea relevante como resultado de un fraude es mayor que el resultado de un error, ya que el fraude puede implicar colusión, falsificación, omisiones intencionales, tergiversaciones o la anulación del control interno.

- Obtenemos una comprensión del control interno relevante para la auditoría a fin de diseñar procedimientos de auditoría que sean adecuados en las circunstancias, pero no con el propósito de expresar una opinión sobre la efectividad del control interno de la Entidad.
- Evaluamos la idoneidad de las políticas contables utilizadas y la razonabilidad de las estimaciones contables, si las hay, y las divulgaciones relacionadas realizadas por la gerencia.
- Obtenemos suficientes evidencias de auditoría adecuadas sobre la información financiera de las entidades o actividades comerciales dentro de la Entidad para expresar una opinión sobre el tema seleccionado. Somos responsables de la dirección, supervisión y realización de la auditoría grupal. Seguimos siendo los únicos responsables de nuestra opinión de auditoría.

Nos comunicamos con los encargados de la gobernanza de la empresa en relación, entre otros asuntos, con el alcance y el momento planificados de la auditoría y los hallazgos significativos de la auditoría, incluidas las deficiencias significativas en el control interno que identificamos durante nuestra auditoría.

También proporcionamos a los encargados de la gobernanza corporativa una declaración de que hemos cumplido con los requisitos éticos pertinentes con respecto a la independencia, y les comunicamos todas las relaciones y otros asuntos que razonablemente puedan considerarse relacionados con nuestra independencia y, cuando corresponda, las garantías relacionadas.

El socio de relacionamiento en la auditoría resultante en este informe de auditor independiente es Lana Kirk.


/s/PricewaterhouseCoopers LLP


Contadores Profesionales Autorizados
Vancouver, Columbia Británica
26 de mayo de 2021


Nota de advertencia sobre las declaraciones a futuro

Ciertas declaraciones contenidas en este informe constituyen declaraciones a futuro según lo estipulado en la *Ley de Reforma de Litigios sobre Valores Privados de Estados Unidos de 1995* e información a futuro según lo estipulado en la *Ley de Valores* (Ontario) y la legislación comparable de otras provincias (colectivamente, “declaraciones a futuro”), con respecto a nuestros negocios, metas, operaciones y estrategia. Las declaraciones a futuro de este informe incluyen, pero no se limitan a, declaraciones relacionadas con nuestros niveles objetivo de aportes, nuestro enfoque en maximizar la eficiencia de costos de nuestras operaciones, nuestras metas de políticas (que incluyen, entre otras, nuestras metas y expectativas en relación con la creación de valor durante todo el ciclo de vida minero), nuestros planes y metas operacionales y de sustentabilidad y nuestras expectativas con respecto a esos planes y metas, nuestras declaraciones sobre nuestros proyectos y su vida e impactos anticipados, y nuestras declaraciones en torno a las expectativas de nuestros aportes económicos para las partes interesadas. Las declaraciones a futuro de este informe se basan en las estimaciones, proyecciones, creencias y supuestos actuales del equipo de gerencia y se consideran razonables, aunque sean intrínsecamente inciertas y difíciles de predecir. Las declaraciones a futuro involucran riesgos conocidos y desconocidos, incertidumbres y otros factores que pueden provocar que los resultados, desempeño, experiencia o logros reales de Teck sean sustancialmente distintos de aquellos expresados o implicados por las declaraciones a futuro. Los riesgos e incertidumbres que pueden influir en los resultados reales incluyen, entre otros, los siguientes: cambios en las políticas de Teck, acción normativa, cambios de leyes y de reglamentos gubernamentales, condiciones comerciales y económicas generales, y la operación futura y el desempeño financiero de la compañía en general. Algunos de estos riesgos y otros factores adicionales de riesgo se describen más detalladamente en el formulario de información anual de Teck y en su debate y análisis de la gerencia y otros documentos disponibles en www.sedar.com y en presentaciones públicas ante la Comisión de Bolsa y Valores de Estados Unidos en www.sec.gov. Estas declaraciones se refieren únicamente a la fecha de este informe. Teck no asume la obligación de modificar o actualizar estas declaraciones a futuro después de la fecha de este documento o de modificarlas para reflejar la ocurrencia de futuros eventos imprevistos, a menos que lo exijan las leyes de valores correspondientes.

Directorio corporativo

 facebook.com/TeckResourcesLtd

 twitter.com/TeckResources

 linkedin.com/company/teck-resources-limited



Informe Anual 2020



Informe de Sustentabilidad 2020

Contacto

Teck Resources Limited

Suite 3300, 550 Burrard Street
Vancouver, Columbia Británica, Canadá
V6C 0B3

Tel.: +1.604.699.4000

Fax: +1.604.699.4750

www.teck.com