

Informe de Aportes Económicos 2019



Teck

Índice

Acerca de este informe	3
Una mirada al total de pagos a gobiernos y de aportes económicos.	4
Metodología fiscal y de transparencia	6
Nuestra política fiscal.	6
Aportes económicos en general	7
Pagos y aportes a lo largo de la cadena de valor y el ciclo de vida minero.	7
Aportes económicos por país	8
Canadá	9
Chile	11
Estados Unidos	13
Aportes económicos por operación	15
Contrataciones y adquisiciones locales.	15
Distribución de beneficios económicos a comunidades indígenas	16
Inversión comunitaria	16
Base del informe	17
Pagos a gobiernos: Ley de Medidas de Transparencia del Sector Extractivo (Extractive Sector Transparency Measures Act, ESTMA).	17
Pagos a gobiernos: Una visión integral	20
Total de pagos a gobiernos 2019	21
Impuestos pagados sobre los ingresos y los recursos	24
Tasa de impuestos efectiva general	24
Gasto de impuestos sobre los ingresos en comparación con los impuestos sobre los ingresos pagados	24
Informe del auditor independiente	25
Nota de advertencia sobre las declaraciones a futuro	27
Directorio corporativo.	28
Contacto	28



Acerca de este informe

Creemos que es importante entregar información sobre nuestras actividades de modo que las comunidades de interés tengan una clara comprensión de los beneficios económicos generados por nuestras actividades mineras y nuestros pagos a gobiernos.

Teck tiene una larga historia de proporcionar detalles y divulgación sobre nuestros aportes fiscales y económicos en general. A través de nuestro Informe Anual y nuestro Informe de Sustentabilidad, Teck divulga los impuestos devengados y pagados de acuerdo con las normas contables correspondientes y ha complementado esto con una divulgación adicional voluntaria.

Nuestro Informe de Aportes Económicos anual ofrece aún más detalles, como un informe independiente de nuestros pagos a gobiernos y otros aportes económicos, lo que incluye sueldos y gastos en proveedores. En este informe, entregamos un análisis de nuestros pagos de impuestos durante 2019 por tipo, país y nivel de gobierno. Además, incluimos detalles adicionales sobre el valor que Teck genera para las comunidades en las cuales operamos, lo que incluye las comunidades indígenas, a través de sueldos, pagos a proveedores y contratistas, y otras actividades económicas.

Este informe, que se publicó en agosto de 2020 en [nuestro sitio web](#), complementa nuestros informes anuales conforme a la *Ley de Medidas de Transparencia del Sector Extractivo* (ESTMA).

Este informe cubre todas las operaciones gestionadas por Teck y, cuando corresponda, proyectos de exploración, proyectos de desarrollo, operaciones de joint venture y propiedades legadas. Los datos incluidos en este informe son del 1 de enero al 31 de diciembre de 2019, en todos nuestros proyectos y operaciones de carbón siderúrgico, cobre, zinc y energía en Canadá, Estados Unidos, Chile y Perú.

Todos los valores en dólares son en moneda canadiense, a menos que se indique lo contrario. En la página 17 se ofrece una descripción de términos clave y una explicación del alcance de los informes y las definiciones aplicadas para cada tipo de pago de impuestos.

El total de pagos a gobiernos de acuerdo con la ESTMA de \$755 millones incluido en el informe ha sido auditado por PricewaterhouseCoopers LLP. Para conocer su informe de auditor independiente en relación con la información de ESTMA, consulte la página 25.

Una mirada al total de pagos a gobiernos y de aportes económicos

El total de pagos a gobiernos y de aportes económicos de Teck son importantes en las áreas donde operamos, particularmente Canadá. Nuestros aportes económicos incluyen impuestos pagados, sueldos y beneficios de los empleados, gastos con proveedores locales e inversión comunitaria. El total de aportes económicos fue de \$12.400 millones en 2019.

Algunos aspectos destacados del total de aportes económicos incluyen:

- \$19,3 millones: inversión comunitaria
- \$1.700 millones: pagos a empleados en salarios y beneficios
- \$9.000 millones: gastos en proveedores

Nuestros aportes económicos se producen a lo largo del ciclo de vida minero; sin embargo, los pagos varían durante el ciclo.¹



¹ Este mapa totaliza \$12.900 millones, ya que no incluye \$519 millones en eliminación entre segmentos. Después de esa eliminación entre segmentos, el total de aportes económicos en 2019 fue de \$12.400 millones.

Tabla 1. Tipo y cantidad de operaciones gestionadas y total de empleados por país⁽¹⁾

Canadá	
Cobre	1 operación: Highland Valley Copper
Carbón siderúrgico	4 operaciones: ⁽²⁾ Fording River, Greenhills, Line Creek, Elkview
Zinc	1 operación: Trail
Total de empleados	8.415
Chile	
Cobre	2 operaciones: Quebrada Blanca, Carmen de Andacollo
Total de empleados	1.435
Perú	
Cobre	1 operación: Antamina
Total de empleados	30⁽³⁾
Estados Unidos	
Zinc	1 operación: ⁽⁴⁾ Red Dog
Total de empleados	655

(1) Cantidad aproximada de empleados a fines de 2019, lo que incluye temporales y permanentes, que trabajan en oficinas y operaciones metalúrgicas y de extracción operadas por Teck según lo informado en el Informe de Sustentabilidad 2019. Como tal, el total de empleados en Perú no incluye la mina Antamina.

(2) A partir de junio de 2020, la operación Cardinal River se ha sometido a tareas de cuidado y mantenimiento.

(3) Cantidad aproximada de empleados a fines de 2019, lo que incluye temporales y permanentes, que trabajan en oficinas y operaciones metalúrgicas y de extracción operadas por Teck según lo informado en el Informe de Sustentabilidad 2019. Así, el total de empleados en Perú no incluye la mina Antamina, que es una empresa conjunta no operada en la que Teck tiene un interés del 22,5%. Consulte el [sitio web de Antamina](#) para ver el Informe de Sustentabilidad más reciente. Contenido en español únicamente.

(4) A partir de julio de 2019, Pend Oreille se ha sometido a tareas de cuidado y mantenimiento.



Empleado en operaciones Highland Valley Copper, Canadá

Metodología Fiscal y de Transparencia

La minería es un negocio de capital intensivo. Para construir una mina, se requiere una importante inversión de capital inicial. A veces demora muchos años en generar un rendimiento de la inversión. Consideramos justo y apoyamos plenamente el pago de los impuestos legislados sobre las utilidades en el país donde se crea el valor a lo largo del ciclo de vida minero. Defendemos sistemas tributarios que consideran los aportes a largo plazo de la industria minera, que son eficaces y competitivos, y que apoyan el crecimiento económico, la creación de empleos y los aportes fiscales sustentables. Nuestra metodología de tributación está alineada con nuestro [Código de Ética](#) y nuestra [Metodología de Negocios y de Sustentabilidad](#). Esa metodología se describe en nuestra [política fiscal](#).

En nuestro [Informe de Sustentabilidad](#), entregamos voluntariamente información sobre nuestros pagos de impuestos en nuestros principales países operativos, país por país, y lo hemos hecho así desde 2006. Nuestros demás pagos (o “no fiscales”) a gobiernos también se informan al gobierno canadiense por país y proyecto por proyecto, según lo requerido conforme a la [Ley de Medidas de Transparencia del Sector Extractivo](#). Teck es miembro de la Iniciativa de Transparencia de las Industrias Extractivas (Extractive Industries Transparency Initiative, EITI), la cual es una iniciativa global voluntaria que fomenta la transparencia en los pagos a gobiernos y en los ingresos de las industrias extractivas. Nuestro objetivo es divulgar claramente nuestros pagos a gobiernos y destacar nuestro rol de entregar beneficios sociales y económicos en las áreas donde operamos.

Nuestra Política Fiscal

1. En todos los temas fiscales, Teck cumple y es transparente, cooperativa y ética. Teck presenta de manera exacta y puntual todas las declaraciones de impuestos y los formularios de información fiscal que se exigen. Teck paga sus impuestos a tiempo y en su totalidad.

2. Teck responde abierta e íntegramente de manera oportuna a todas las solicitudes gubernamentales de información concernientes a nuestra estructura legal, nuestros resultados financieros y nuestros impuestos en el curso de sus auditorías. Teck no realiza planificación fiscal que se valga de la no divulgación de actividad o propiedad en paraísos fiscales o jurisdicciones de secretismo.

3. Teck busca establecer relaciones abiertas y de confianza con las autoridades fiscales en todas las jurisdicciones en las cuales opera, aprovechando el interés común que tiene con las autoridades de alcanzar de manera eficiente una determinación oportuna y exacta de sus responsabilidades financieras en cuanto a impuestos. Cuando efectivamente surja una disputa, Teck trabajará con las autoridades para llegar a una declaración concertada de los hechos pertinentes de modo que el problema pueda resolverse de manera eficiente.

4. Teck realiza la planificación fiscal de acuerdo con la política fiscal y las leyes correspondientes relativas a los temas que surgen en el curso habitual del negocio de Teck. La meta es apoyar el crecimiento y desarrollo del negocio de Teck de manera que refleje sus obligaciones legales y sus compromisos con su gente, sus accionistas y las comunidades en las cuales opera. Siempre se toma en cuenta y se respeta el Código de Ética de Teck.

5. Las transferencias materiales de bienes y servicios entre compañías del grupo Teck se efectúan a precios normales de mercado y en condiciones normales de mercado de acuerdo con la esencia de la transacción comercial y en cumplimiento con las normas internacionales sobre precios de transferencia (p. ej., las pautas de la Organización para la Cooperación y el Desarrollo Económico [OCDE]).

6. Teck tiene una presencia limitada en centros financieros extraterritoriales. Actualmente, esto incluye una filial de financiamiento que financia operaciones mineras activas fuera de Canadá y una filial de seguros que asegura nuestras operaciones mineras en todo el mundo. De acuerdo con nuestra política fiscal, nuestras actividades en cualquiera de dichas jurisdicciones se divulgan íntegramente a todas las autoridades fiscales pertinentes de acuerdo con la ley correspondiente, se realizan en condiciones normales de mercado de acuerdo con las reglas sobre precios de transferencia correspondientes y se relacionan con el curso habitual de nuestro negocio. Estas actividades también cumplen íntegramente con la política y legislación fiscal correspondiente del centro financiero pertinente y en la jurisdicción operativa que ha recibido financiamiento o aseguramiento.

7. Las consecuencias fiscales de las transacciones relevantes son tema de análisis por escrito respaldado, según corresponda, por opiniones externas por escrito o reglas sobre impuesto anticipado de la autoridad gubernamental local.

8. Cuando exista un error evidente, inequívoco y relevante en una declaración de impuestos presentada, Teck divulgará el error a la autoridad fiscal pertinente si se descubre el error antes de finalizado el ciclo de auditoría.

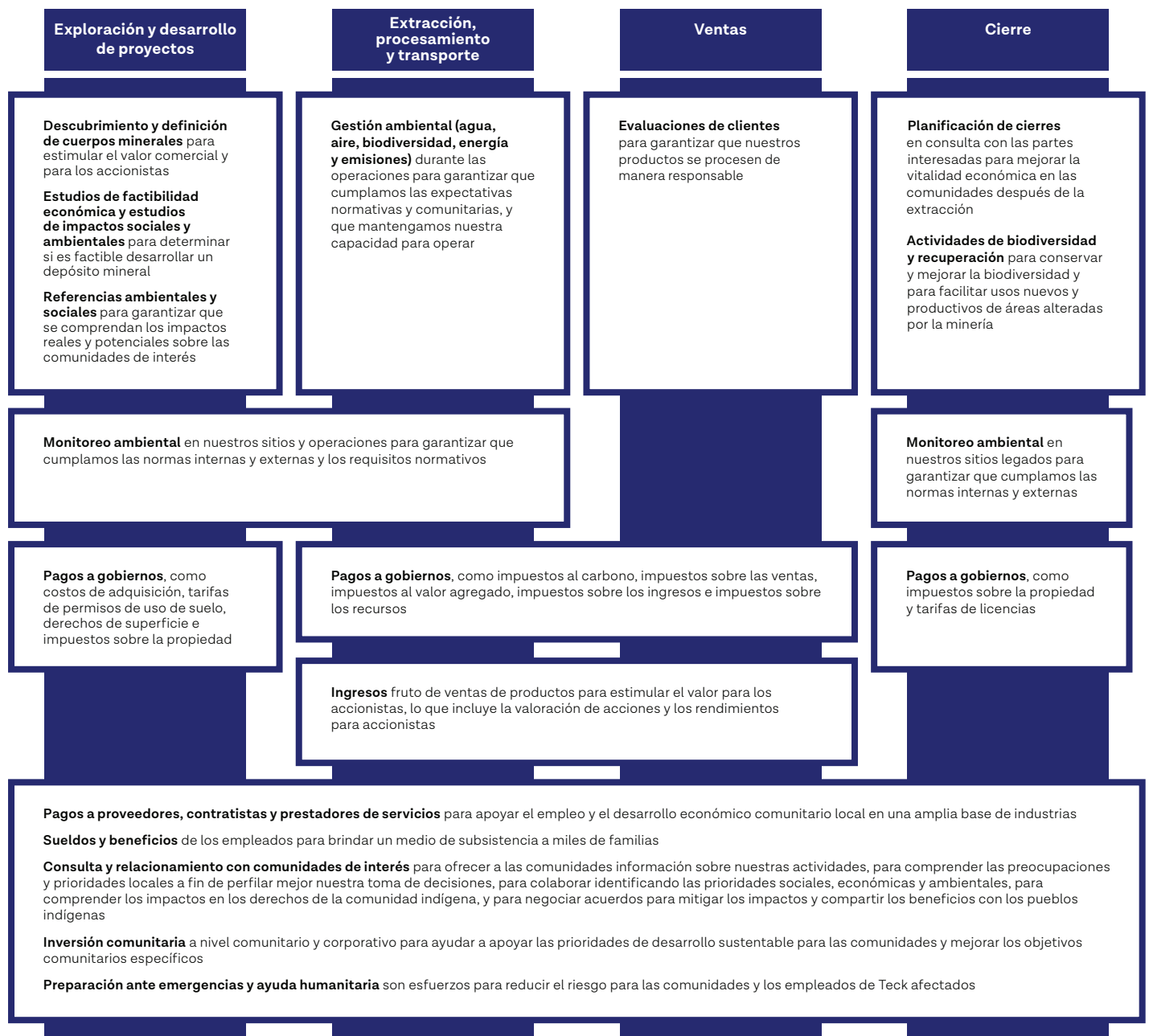
9. El vicepresidente de Impuestos informa regularmente al vicepresidente sénior de Finanzas y al director de Finanzas y al Comité de Auditoría del Directorio de Teck. Los impuestos son un costo relevante del negocio de Teck y su pago es una parte importante de las obligaciones de Teck con las comunidades en las cuales opera. La planificación fiscal es monitoreada para garantizar que no genere riesgo financiero indebido y que sea coherente con nuestro compromiso con las comunidades en las cuales operamos.

Aportes Económicos en General

Pagos y aportes a lo largo de la cadena de valor y el ciclo de vida minero

Teck trabaja para generar valor de la extracción, procesamiento y venta de mineral, carbón siderúrgico y recursos de metal, así como bitumen (figura 1). Esto requiere que nuestras operaciones sean económicamente viables en una gama de precios de los commodities. Logramos esto enfocándonos en maximizar la eficiencia de costos de nuestras operaciones y asegurándonos de que recibamos el valor completo de nuestros productos. A su vez, esto ayuda a garantizar la sustentabilidad a más largo plazo de nuestras operaciones y sus aportes económicos a las comunidades, lo que incluye empleo, adquisiciones, inversión de capital, pagos a gobiernos y pueblos indígenas, inversión comunitaria y rendimientos para accionistas. Nos enfocamos en facilitar oportunidades económicas a largo plazo a través de contrataciones y adquisiciones locales, combinadas con inversiones comunitarias estratégicas, a fin de fomentar beneficios mutuos duraderos para nuestras comunidades de interés.

Figura 1: Creación de valor a lo largo del ciclo de vida minero



Aportes Económicos por País

En 2019, generamos aproximadamente \$11.900 millones en ingresos y distribuimos \$12.400 millones en valor económico según lo definido por Global Reporting Initiative. Nuestro [Informe Anual 2019](#) incluye información más detallada sobre nuestro desempeño financiero 2019.

La siguiente tabla resume el valor económico que Teck generó y distribuyó en 2019, desglosado por los países en los cuales operamos.

Tabla 2: Aportes económicos por país 2019 (millones de dólares canadienses)

	Valor económico generado	Valor económico distribuido							Valor económico retenido	
	Ingresos ⁽¹⁾	Pagos a proveedores ⁽²⁾		Sueldos y beneficios de los empleados ⁽³⁾		Pagos a proveedores de capital ⁽⁴⁾	Impuestos sobre los ingresos y los recursos ⁽⁵⁾	Inversiones comunitarias ⁽⁶⁾		Total
		Costos operativos	Gastos de capital	Costos operativos	Gastos de capital					
EE. UU.	1.952	1.063	191	169	5	-	58	1	1.487	465
Canadá	9.060	5.072	1.119	1.270	14	1.149	316	7	8.947	113
Chile	564	344	1.264	92	34	-	65	5	1.804	(1.240)
Perú	877	281	129	113	-	-	156	2	681	196
Otros	-	8	32	5	-	-	-	4	49	(49)
Eliminación entre segmentos ⁽¹⁾	(519)	(519)	-	-	-	-	-	-	(519)	-
Total	11.934	6.249	2.735	1.649	53	1.149	595	19	12.449	(515)

(1) Los ingresos se presentan sobre una base de valor devengado. Las ventas transfronterizas internas se eliminan como se muestra.

(2) Los costos operativos incluyen los gastos operativos en nuestras operaciones mineras y de procesamiento, y nuestros costos y gastos generales y de administración, de exploración y de investigación y desarrollo relativos al desmonte de producción. Los costos operativos no incluyen la depreciación y la amortización, los sueldos y beneficios de los empleados, y los cambios en el inventario, los cuales se especifican por separado. Los gastos de capital son pagos por compras de propiedad, planta y equipos, lo que no incluye el componente relativo a sueldos y beneficios capitalizados, los cuales se especifican por separado. Los costos capitalizados de desmonte en la producción se incluyen en los costos operativos y no en los gastos de capital.

(3) Los sueldos y beneficios reflejan los montos totales pagados a empleados relativos a sueldos y beneficios, lo que incluye impuestos de nómina.

(4) Los pagos a proveedores de capital incluyen dividendos pagados a accionistas, intereses pagados a obligacionistas y pagos por recompras de acciones menos la emisión de acciones.

(5) Los impuestos sobre los ingresos y los recursos incluyen montos pagados durante el año e incluyen impuestos locales o municipales pagados.

(6) Las inversiones comunitarias incluyen donaciones voluntarias pagadas durante el año.

Canadá

Canadá es un líder global en la minería responsable, y la industria minera canadiense es un contribuyente importante para la economía nacional a través del empleo y la generación de actividad económica local. La minería ofrece empleos de alta calidad y bien remunerados con una remuneración promedio anual de \$119.000 por trabajo, aproximadamente el doble del promedio de la industria de \$60.000.²

Teck tiene su sede central en Vancouver, Columbia Británica, y es propietaria o tiene participación en siete operaciones productivas en el oeste de Canadá. Esto incluye cuatro operaciones de carbón siderúrgico³ en Columbia Británica con importantes reservas de alta calidad. El carbón siderúrgico es un ingrediente esencial en la producción primaria del acero. Llamado también carbón metalúrgico o de coquización, es necesario para todo tipo de cosas, desde la infraestructura de energías limpias (como la eólica o la solar) hasta las alternativas de transporte bajas en carbono (como el tránsito rápido, los buses y los vehículos híbridos). Trail Operations es uno de los complejos más grandes del mundo de fundición y refinación completamente integradas de zinc y plomo, y está ubicado en la zona sur de Columbia Británica. Highland Valley Copper Operations es una mina de cobre y molibdeno de Teck ubicada en la zona centro sur de Columbia Británica. Además, Teck tiene una participación del 21,3 % en la operación de arenas petrolíferas Fort Hills en el noroeste de Alberta.

Total de aportes fiscales y económicos
a la economía canadiense en 2019:

\$8.900 millones

Cantidad de empleados:

8.415

² Natural Resources Canada. [Minerals and the economy](#). 2019.

³ A partir de junio de 2020, la operación Cardinal River se ha sometido a tareas de cuidado y mantenimiento.

Participantes del programa E-Series en el Foro para Mujeres Empresarias, Canadá. Foto del FWE (Lisa Niemetscheck)



Estudio de Caso

Empoderamiento de las propietarias de empresas a través de la educación y la mentoría

Las mujeres empresarias de todo el mundo están cambiando la forma en que ejercemos, aprendemos y vivimos, y hacen un aporte significativo a la economía. En Canadá, hay 1,4 millones de mujeres empresarias con negocios que generan \$117 mil millones en actividad económica al año.^{4,5} Se ha demostrado que las mujeres empresarias con fondos adecuados para sus empresas obtienen ganancias en dos años. Las mujeres también contratan de manera desproporcionada a otras mujeres, lo que posiblemente reduce aún más las desigualdades, pero solo el 16 % de las empresas canadienses son propiedad de mujeres o están dirigidas por ellas.⁶ Como empresa canadiense, Teck vio una oportunidad para apoyar a las mujeres empresarias y, a su vez, fortalecer la economía.

Desde 2013, Teck ha brindado apoyo al Foro para Mujeres Empresarias (Forum for Women Entrepreneurs, FWE), una organización benéfica canadiense que apoya a mujeres empresarias a través de la educación y la mentoría. Fundado en 2002, el FWE ha ayudado a más de 5.500 propietarias de empresas en Canadá a superar obstáculos y operar negocios exitosos.

Su programa fundacional, E-Series, generalmente reúne a mujeres empresarias para un programa educativo transformador de tres días seguido por 12 meses de mentoría individual. Las participantes profundizan en varios temas que abordan los desafíos clave con los que se enfrentan las mujeres empresarias mientras realizan un negocio. El programa también proporciona una gran cantidad de recursos y apoyo continuo del equipo, su comunidad de líderes comerciales, empresarios exitosos y otras partes interesadas.

El FWE tiene un impacto importante en las participantes. Las graduadas del programa E-Series tienen tres veces más probabilidades de operar sus negocios cinco años después del lanzamiento que el emprendedor promedio en Canadá. En promedio, estas graduadas también crean 10 empleos dentro de los tres años de haberse graduado y experimentan una tasa anualizada de crecimiento de los ingresos del 40 %, un testimonio de su arduo trabajo y el poder de la educación y la mentoría.

En 2015, Teck aumentó su apoyo estableciendo subsidios de financiación para el FWE que cubren viajes, alojamiento y la mayoría de los costos de matrícula, lo que permite que las mujeres en las áreas operativas de Teck participen en el programa. Hasta la fecha, 43 receptoras de subsidios de Teck, que de otro modo no habrían podido viajar con fines educativos, han podido participar y trabajar estratégicamente en sus negocios y en ellas mismas como líderes.

La clase de 2019 incluyó a 61 mujeres empresarias de una variedad de industrias, escenarios y orígenes comerciales, todas compartían una mentalidad de crecimiento fuerte.

Chelan Barnes de Elkford, B.C., que se encuentra cerca de las operaciones de carbón siderúrgico de Teck, fue una de las beneficiarias del subsidio de Teck en 2019 y dijo esto sobre su experiencia en el programa E-Series: “Conocí a algunas personas inspiradoras e hicimos algunas conexiones clave. Regresé a Elkford con una visión tranquila, clara y positiva de lo que quiero y hacia dónde deseo orientar mi negocio”.

Obtenga más información sobre nuestra metodología de [Relaciones con las comunidades](#) en nuestro sitio web.

4 Royal Bank of Canada. [How Women Are Changing the Face of Business](#). 2020.

5 Inc. [Female Entrepreneurs Much More Likely To Employ Women](#). 2018.

6 Gobierno de Canadá. [Women Entrepreneurship Strategy](#). 2020.

Chile

La minería se encuentra en el centro de la economía chilena, y la minería a gran escala representa el 10 % del PIB del país.⁷ La industria contribuye aproximadamente al 9 % del empleo total, del cual el 3 % contribuye al empleo directo.⁷ Con casi el 30 % de participación en la producción mundial, Chile es el productor más grande de cobre en el mundo.⁷

Las operaciones Carmen de Andacollo y Quebrada Blanca de Teck producen cobre; un commodity con creciente importancia en la satisfacción de la demanda mundial en aumento de infraestructura y que, además, es un componente vital en la transición del mundo hacia una economía baja en carbono, lo que incluye la generación y transmisión de electricidad, la construcción, la tecnología limpia y los productos electrónicos. En la actualidad, Quebrada Blanca Fase 2 es el principal proyecto de crecimiento de cobre de Teck en construcción. Una vez completado, aumentará significativamente la producción anual de cobre de Teck, con una vida útil inicial de la mina de 28 años y un potencial significativo para un mayor crecimiento. NuevaUnión, ubicado en la zona central de Chile, es un joint venture a partes iguales entre Teck y Newmont Corporation. El proyecto es uno de los mayores proyectos de cobre-oro-molibdeno sin desarrollar de América.

Total de aportes fiscales y económicos a la economía chilena en 2019:

\$1.800 millones

Cantidad de empleados:

1.435

⁷ Consejo Minero. [Cifras mineras actualizadas](#). 2020.



Pueblos indígenas del programa Originarias, norte de Chile

Estudio de Caso

Apoyo al Centro Originarias, el primer centro de empoderamiento de mujeres indígenas en Sudamérica

Chile tiene cerca de 1,6 millones de pobladores indígenas, lo que constituye el 9 % de su población total.⁸ Si bien las mujeres en Chile han obtenido logros en educación y empleo a lo largo de los años, las mujeres indígenas en Chile aún experimentan disparidades socioeconómicas, con tasas de pobreza más altas, niveles educativos más bajos, tasas de participación en el trabajo más bajas y mayores niveles de violencia de género.⁹ Para abordar algunos de estos desafíos, Teck se asoció con ONU Mujeres para establecer un nuevo centro de capacitación, el Centro Originarias, para empoderar a las mujeres indígenas en el norte de Chile.

El primero de su tipo en Sudamérica, el Centro Originarias proporciona herramientas y capacitación a las mujeres indígenas para desarrollar habilidades, construir redes y mejorar su bienestar a través de una oportunidad económica. Hasta la fecha, más de 180 mujeres de comunidades de toda la región han recibido capacitación y 25 mujeres indígenas han recibido capacitación como facilitadoras de desarrollo económico.

Desde 2016, ONU Mujeres, con el apoyo de Teck, ha estado implementando el programa Originarias, que contribuye a una mayor participación económica y social de las mujeres indígenas en la Región de Tarapacá del norte de Chile. A través de este programa, participaron 70 mujeres indígenas de las regiones de Tarapacá, Antofagasta, Atacama y Coquimbo para identificar sus necesidades de empoderamiento económico.

En función de sus aportes, se hicieron planes para construir un centro de excelencia para que las mujeres indígenas brinden cursos de capacitación y oportunidades de desarrollo comercial, como promoción, financiamiento y marketing en coordinación con instituciones públicas y privadas. Desde que se inició el programa, el 90 % de las participantes informaron que sus habilidades han mejorado.

“Tuve la oportunidad de desarrollar mis técnicas de ventas y modelo comercial, lo que ayuda a agregar valor a mis productos”, dijo Flora Reyes Méndez, quien utiliza técnicas ancestrales para producir plantas aromáticas y medicinales en el oasis de Pica.

El Centro Originarias anticipa que, en 2020, 400 mujeres indígenas recibirán capacitación en liderazgo y negocios, 400 participarán en talleres organizados por instructores a nivel local y 600 usarán espacios para capacitación y trabajo colaborativo.

“Este es un compromiso histórico con las mujeres indígenas que enfrentan altos niveles de discriminación, exclusión y violencia. A pesar de los desafíos que enfrentan, las mujeres indígenas son un ejemplo prominente de agentes de cambio en la lucha global por la igualdad de género y los derechos colectivos de sus pueblos”, dijo María Noel Vaeza, Directora Regional de ONU Mujeres para América y el Caribe.

Obtenga más información sobre [Relaciones con los pueblos indígenas](#) en nuestro sitio web.

⁸ Grupo de Trabajo Internacional para Asuntos Indígenas (International Work Group for Indigenous Affairs, IWGIA). [El mundo indígena](#). 2019.

⁹ [Originarias](#).

Estados Unidos

Estados Unidos es uno de los productores y consumidores de metales y minerales más grandes del mundo. El sector de metales y minerales respalda más de 1,5 millones de empleos directos e indirectos y proporciona salarios que, en promedio, son un 68 % más altos que el promedio combinado para todos los trabajos industriales.¹⁰

Teck tiene una operación de zinc¹¹ en los Estados Unidos: La operación Red Dog, que es una de las minas de zinc más grandes del mundo, se encuentra a aproximadamente 170 kilómetros al norte del círculo polar ártico en el noroeste de Alaska. Los principales usos del zinc son la galvanización del acero para protegerlo contra la corrosión, la producción de latón y bronce, y el moldeado a presión para producir una amplia gama de productos metálicos. Además, el zinc puede incrementar el rendimiento de los cultivos y la calidad de estos, y es un nutriente esencial para el desarrollo humano y la prevención de enfermedades.

Total de aportes fiscales y económicos a la economía estadounidense en 2019:

1.500 millones

Cantidad de empleados:

655

¹⁰ National Mining Association. [Minerals: America's Strength](#). 2017.

¹¹ A partir de julio de 2019, Pend Oreille se ha sometido a tareas de cuidado y mantenimiento.



Estudio de Caso

Minería sustentable a través de la gobernanza colaborativa

El éxito de la operación Red Dog de Teck, una de las minas más septentrionales de Norteamérica, es el resultado de un acuerdo operativo único e innovador entre una compañía minera y pueblos indígenas.

Firmado en 1982, este acuerdo entre Teck y la propietaria de las tierras NANA, una corporación indígena regional de Alaska propiedad del pueblo Iñupiat de la zona noroeste de Alaska, ha regido las actividades en Red Dog. El acuerdo garantiza que las operaciones sean sustentables desde el punto de vista ambiental, que aporten beneficios económicos y sociales a la región, y que apoyen la forma de vida de Iñupiat, lo que incluye proteger y mantener el acceso a actividades de subsistencia como la caza de caribú.

Un componente esencial del acuerdo operativo fue el establecimiento del Comité de Gestión de Red Dog, un comité conjunto compuesto por seis representantes de Teck y seis de NANA. Este comité realiza cuatro reuniones periódicas por año y tiene la tarea de supervisar la exploración, el desarrollo mineral y las actividades de producción asociadas con Red Dog. También es responsable de proteger conjuntamente las necesidades físicas, culturales, económicas, sociales y de subsistencia de los residentes en la región de NANA, una área de 98.400 kilómetros cuadrados con una población de aproximadamente 7.700 personas.

El enfoque colaborativo de toma de decisiones del comité es fundamental para la dirección estratégica, la operación y el desarrollo de la mina, así como la promoción de iniciativas específicas. Por ejemplo, el comité es integral para avanzar en las prioridades, tales como actividades de subsistencia local; desarrollar relaciones estratégicas con gobiernos regionales, estatales y federales, y agencias de servicios; apoyar el empleo de accionistas; y crear oportunidades de capacitación y desarrollo comercial para los accionistas de NANA.

El acuerdo operativo ha dado lugar a beneficios significativos. En 2019, el 57 % de la fuerza laboral de Red Dog eran accionistas de NANA y se gastaron \$155 millones en proveedores indígenas.

“La supervisión continua del Comité de Gestión de las operaciones mineras garantiza que el compromiso con la sociedad entre Teck y NANA se mantenga y continúe creciendo para beneficio de todos los residentes de la región”, dijo Les Yesnik, gerente general de Operación Red Dog.

Obtenga más información sobre nuestra metodología de [Gestión de relaciones con los pueblos indígenas](#) en nuestro sitio web.

Aportes Económicos por Operación

Nuestras operaciones en Canadá, Chile, Estados Unidos y Perú generan importantes aportes económicos para sus respectivos países y comunidades locales. A continuación, se presenta un resumen de los principales aportes (pagos a proveedores, sueldos y beneficios, impuestos sobre los ingresos y los recursos, e inversión comunitaria) en cada una de nuestras operaciones.

Tabla 3: Aporte económico por operación 2019 (millones de dólares canadienses) (1),(2),(3),(4),(5),(6),(7),(8),(11)

Operación	Pagos a proveedores	Salarios y beneficios de los empleados	Impuestos sobre las ganancias y los recursos	Inversión comunitaria	Total
Antamina	365	110	156	22 ⁽¹⁰⁾	653
Carmen de Andacollo	270	58	55	3	386
Highland Valley Copper	578	210	21	0,5	810
Quebrada Blanca	1.332	63	-	1	1.396
Pend Oreille	28	32	-	0,1	60
Red Dog	886	130	58	0,7	1.075
Operaciones de carbón siderúrgico ⁽⁹⁾	3.214	666	295	1	4.176
Trail	1.665	198	-	1	1.864

Contrataciones y adquisiciones locales

Los impuestos y los royalties son solo una parte de los aportes de la minería en general a los países y las comunidades. Los sueldos pagados a los empleados, al igual que la inversión de capital y los gastos operativos, también contribuyen considerablemente a la economía local.

En 2019, empleamos a 10.613 personas en todo el mundo en una amplia gama de actividades relacionadas con la minería y el procesamiento de minerales, lo que incluye exploración, desarrollo, fundición, refinación, salud y seguridad, protección ambiental, desempeño social, administración de los productos, reciclaje e investigación.

Las contrataciones locales y las adquisiciones locales son una prioridad en las operaciones de Teck. Siempre que sea posible, los sitios buscan oportunidades para utilizar proveedores locales, con tal de que cumplan con nuestros estándares y requisitos. En varios de nuestros

sitios, los proveedores locales también incluyen a aquellos que se autoidentifican como pueblos indígenas. Los compromisos con respecto a las prácticas de adquisiciones y contrataciones también se pueden incluir en los acuerdos entre Teck y las comunidades indígenas. En 2019, el 72 % de nuestros empleados son “locales” debido a que provienen de áreas cercanas a nuestras operaciones u oficinas.

Al subcontratar bienes y servicios locales, y contratar personas locales, ayudamos a generar el apoyo comunitario para nuestras actividades, mejorar nuestros conocimientos locales, aumentar la capacidad y mitigar los riesgos comerciales y sociales.

Para obtener más información sobre nuestras prácticas locales de contratación y adquisición, consulte la sección Gestión de beneficios de [Nuestra metodología de relaciones con las comunidades](#).

- (1) Los ingresos se presentan sobre una base de valor devengado. Las ventas transfronterizas internas se eliminan como se muestra.
- (2) Los pagos a proveedores y contratistas por materiales y servicios incluyen costos operativos y gastos de capital. Los costos operativos incluyen los gastos operativos en nuestras operaciones mineras y de procesamiento, y nuestros costos y gastos generales y de administración, de exploración y de investigación y desarrollo relativos al desmonte de producción. Los costos operativos no incluyen la depreciación y los sueldos y beneficios de los empleados, los cuales se especifican por separado.
- (3) Los sueldos y beneficios reflejan los montos totales pagados a empleados relativos a sueldos y beneficios, lo que incluye impuestos de nómina.
- (4) Los pagos a proveedores de capital incluyen dividendos pagados a accionistas, intereses pagados a obligacionistas y pagos por recompras de acciones menos la emisión de acciones.
- (5) Los impuestos sobre los ingresos y los recursos, y los impuestos sobre la nómina del empleador incluyen montos pagados durante el año. Los impuestos sobre los ingresos y los recursos también incluyen impuestos locales o municipales pagados.
- (6) Las inversiones comunitarias incluyen donaciones voluntarias pagadas durante el año.
- (7) Consulte la tabla completa sobre Pagos realizados por país y nivel de gobierno para ver el desglose de los impuestos municipales pagados.
- (8) No incluye pagos realizados a proveedores de capital. Consulte la Tabla 2: Aportes económicos por país 2019 para esta información.
- (9) Las operaciones de carbón siderúrgico incluyen las operaciones Cardinal River, Coal Mountain, Elkview, Greenhills, Fording River y Line Creek.
- (10) Los datos de Antamina incluyen donaciones, gastos de responsabilidad social y otros gastos relacionados con la Asociación Ancash, relaciones comunitarias y desarrollo sustentable.
- (11) No incluye aportes económicos de Fort Hills ni de oficinas corporativas.

Distribución de Beneficios Económicos a Comunidades Indígenas

Informamos sobre pagos a gobiernos, incluido gobiernos indígenas, en nuestros principales países operativos (Canadá, Estados Unidos, Chile y Perú), lo que incluye impuestos y otros tipos de pagos, por país y proyecto por proyecto, según lo requerido conforme a la [Ley de Medidas de Transparencia del Sector Extractivo \(Extractive Sector Transparency Measures Act, ESTMA\)](#) canadiense.

En Teck, establecer relaciones sólidas y duraderas con los pueblos indígenas es una parte fundamental de cómo operamos como una compañía de recursos responsable. Esto incluye trabajar con las comunidades indígenas para establecer acuerdos que les permitirán ayudar a dar forma y obtener beneficios del desarrollo de los recursos en sus territorios. Donde tenemos implementados acuerdos, es posible que varíen los pagos efectuados a grupos indígenas en virtud de dichos acuerdos. Los acuerdos se preparan en función de un proceso formalizado para negociación donde los detalles de acuerdos específicos normalmente son confidenciales. Para obtener más información, consulte [Nuestra metodología de gestión de relaciones con los pueblos indígenas](#).

Inversión comunitaria

La inversión comunitaria es un pilar clave del compromiso general de nuestra compañía con las comunidades donde vivimos y trabajamos. Cooperamos con organizaciones comunitarias para ayudar a establecer relaciones sólidas y generar beneficios mutuos duraderos. A través de la inversión comunitaria, apoyamos las prioridades de desarrollo local.

Nuestro programa de inversión comunitaria está orientado por las mejores prácticas de International Finance Corporation, London Benchmarking Group e Imagine Canada. Nuestro objetivo es aportar, como mínimo, un 1 % de nuestras ganancias antes de intereses e impuestos a la inversión comunitaria en función de un promedio sucesivo de cinco años. Con nuestro objetivo vinculado a las ganancias, nuestro éxito como compañía afecta directamente nuestra capacidad para invertir en las comunidades donde operamos. Para obtener más información, visite [Inversión comunitaria](#) en nuestro sitio web. Nuestros gastos en inversión comunitaria durante 2019 ascendieron a \$19 millones. Para conocer un desglose detallado de las inversiones comunitarias realizadas de 2016 a 2019 por sitio, consulte la Tabla 16: Inversión comunitaria por sitio en la página 46 de nuestro Informe de Sustentabilidad 2019.

Presentados en septiembre de 2015, los Objetivos de Desarrollo Sostenible (ODS) de las Naciones Unidas consisten en 17 objetivos dirigidos a enfrentar los desafíos más apremiantes y a desplazar el mundo hacia una senda sustentable. A través de nuestras iniciativas y actividades de inversión comunitaria, Teck contribuye positivamente a los 17 ODS, con un enfoque especial en lo siguiente:

- Objetivo 3: Garantizar vidas saludables y fomentar el bienestar de todos a todas las edades
- Objetivo 5: Lograr la igualdad de género y empoderar a todas las mujeres y niñas
- Objetivo 8: Fomentar un crecimiento económico constante, inclusivo y sustentable, empleo pleno y productivo, y trabajo decente para todos
- Objetivo 13: Tomar medidas urgentes para combatir el cambio climático y sus impactos

Figura 2: Inversión comunitaria: Qué apoyamos (millones de dólares canadienses)

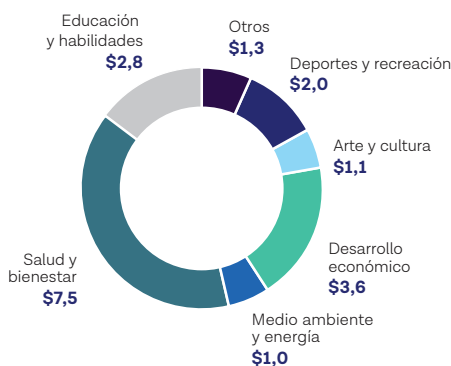


Figura 3: Inversión comunitaria: Dónde aportamos (millones de dólares canadienses)

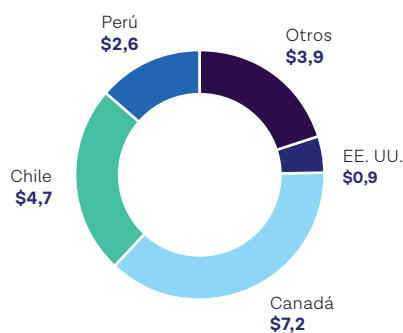
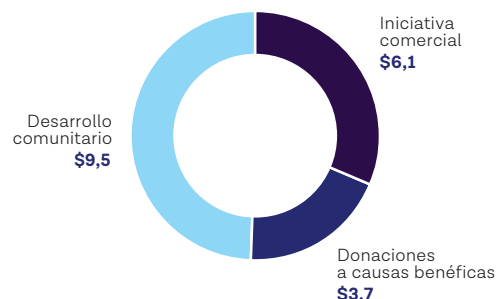


Figura 4: Inversión comunitaria: Por qué aportamos (millones de dólares canadienses)



Base del Informe

Hemos preparado el Total de pagos a gobiernos (informe) 2019 en las páginas 17 a la 20 para entregar una visión integral de los aportes fiscales y económicos en general efectuados por Teck.

En este informe, se presentan pagos de impuestos, de royalties y otros pagos a gobiernos sobre una base de efectivo para el año finalizado el 31 de diciembre de 2019. Los impuestos informados en este informe son diferente de los montos del gasto por impuestos en nuestros estados financieros, los cuales solo incluyen impuestos sobre los ingresos corporativos e impuestos sobre los recursos, y se preparan sobre base devengada según las Normas Internacionales de Información Financiera. La provisión de impuestos a la renta en nuestros estados financieros representa una estimación de los impuestos sobre los ingresos por pagar durante el período correspondiente de informes, lo que incluye las resoluciones de provisiones de períodos anteriores. Consulte en la página 23 la reconciliación entre los gastos de impuestos a la renta y los impuestos a la renta pagados informados en nuestros estados financieros para el año que finalizó el 31 de diciembre de 2019.

Este informe incluye todos los pagos efectuados por Teck Resources Limited y todas sus subsidiarias. Los datos han sido preparados sobre una base del 100 % para todas las operaciones donde tenemos una participación mayoritaria y sobre una base proporcional a nuestra participación propietaria en entidades controladas conjuntamente. Nuestras importantes subsidiarias operativas controladas incluyen Teck Metals Limited, Teck Alaska Incorporated, Teck Highland Valley Copper Partnership, Teck Coal Partnership, Teck Washington Incorporated, Compañía Minera Teck Quebrada Blanca S.A. y Compañía Minera Teck Carmen de Andacollo. En ciertos casos, nuestra participación económica en estas entidades es inferior al 100 %.

Todos los pagos a gobiernos en este informe se han presentado en dólares canadienses. Los pagos con denominación en monedas distintas a los dólares canadienses se han convertido para este informe al tipo de cambio al cierre del 31 de diciembre de 2019, según lo permitido por la *Ley de Medidas de Transparencia del Sector Extractivo* (ESTMA).

Pagos a Gobiernos: Ley de Medidas de Transparencia del Sector Extractivo (Extractive Sector Transparency Measures Act, ESTMA)

Este informe se prepara tomando en cuenta el propósito de la ESTMA, los estándares económicos de Global Reporting Initiative y la declaración de posición sobre la transparencia de los ingresos por minerales del Consejo Internacional de la Minería y los Metales (International Council on Mining and Metals), y se presenta de acuerdo con las especificaciones para informes técnicos de Natural Resources Canada (NRCan).

Nuestro informe de la ESTMA para el año finalizado el 31 de diciembre de 2019, está disponible en [nuestro sitio web](#).

Para el año finalizado el 31 de diciembre de 2019, Teck ha informado \$755 millones de pagos a gobiernos conforme a la ESTMA. El siguiente es un resumen de los criterios y las definiciones que hemos aplicado con el propósito de preparar el Informe de la ESTMA.

Pagos en efectivo y en especie

Los pagos se informan sobre una base de efectivo y se han informado para el período en el cual se efectuó el pago. Los pagos en especie se convierten a un valor en efectivo equivalente en función del costo o, si no se puede determinar el costo, el pago en especie se informa al valor justo de mercado. El método de valoración para pagos en especie, si los hay, se ha divulgado en la sección de notas del Informe de la ESTMA. Para el año finalizado el 31 de diciembre de 2019, no hubo pagos notificables en especie a un beneficiario.

Se divulgan los pagos al “mismo beneficiario” que igualan o superan los \$100.000 canadienses en una categoría de pago. Los pagos se redondean al múltiplo más cercano de \$10.000.

Beneficiario

Para los efectos de la ESTMA, un beneficiario es:

- a) cualquier gobierno en Canadá o en un estado extranjero;
- b) un organismo establecido por dos o más gobiernos; o
- c) cualquier consorcio, directorio, comisión, corporación u organismo, u otra autoridad que se establezca para ejercer o representar, o que ejerza o represente, un poder, deber o función de un gobierno para un gobierno aludido en el párrafo (a) más arriba o un organismo aludido en el párrafo (b) más arriba.

Los beneficiarios incluyen gobiernos en cualquier nivel, lo que incluye los niveles nacional, regional, estatal, provincial, local o municipal. Los beneficiarios pueden incluir entidades no gubernamentales si el beneficio otorgado habría sido provisto de otra forma por el gobierno. Los beneficiarios también incluyen cualquier entidad perteneciente o controlada por el gobierno que ejerza o desempeñe una facultad, un deber o función de gobierno.

Los grupos y organizaciones indígenas también pueden ser considerados un beneficiario conforme a la Ley. Se informan los pagos a gobiernos indígenas canadienses y no canadienses.

Pagos notificables

Un pago notificable para fines de la ESTMA es aquel que:

- a) se efectúa en relación con el desarrollo comercial de petróleo, gas o minerales; y
- b) asciende a un total, como pago único o múltiples pagos, de \$100.000 canadienses o más durante el año en una de las siguientes siete categorías de pago prescritas.

Impuestos

Los impuestos incluyen impuestos sobre los ingresos corporativos, impuestos sobre los recursos, impuestos a la propiedad, retenciones de impuestos sobre dividendos transfronterizos y otros impuestos gravados, sin incluir los impuestos sobre el consumo y los ingresos personales. Los impuestos sobre los ingresos corporativos y los recursos son pagos a gobiernos basados en los ingresos, las utilidades o la producción conforme a las reglas legisladas de los impuestos sobre los ingresos en relación con el desarrollo comercial de petróleo, gas o minerales. En el estado consolidado de resultados, preparado de acuerdo con las Normas Internacionales de Información Financiera e incluido en nuestro Informe Anual, los impuestos sobre los ingresos corporativos y los impuestos sobre los recursos se presentan ambos como impuesto a la renta. Informamos los impuestos luego de descontar créditos o devoluciones donde dichos montos se ajustan al determinar el monto de impuestos pagaderos en efectivo. Las devoluciones recibidas por separado en efectivo no se incluyen en los pagos informados.

Royalties

Los royalties se pagan a los gobiernos en relación con los derechos para extraer petróleo, gas y recursos mineros. En el estado consolidado de resultados, preparado de acuerdo con las Normas Internacionales de Información Financiera e incluido en nuestro Informe Anual, los royalties no se presentan como un impuesto a la renta.

Tarifas

Las tarifas son montos gravados sobre el derecho inicial o en curso para utilizar un área geográfica para desarrollo comercial de petróleo, gas y minerales. Las tarifas incluyen tarifas de licencias, tarifas de permisos, tarifas de entrada, cargos normativos y otros pagos por licencias o concesiones. No se incluyen los montos pagados por bienes y servicios en el curso habitual de las transacciones comerciales.

Derechos de producción

Los derechos de producción son la participación del beneficiario de la producción de petróleo, gas o minerales conforme a un acuerdo de participación de producción o similar arreglo contractual o legislado. Para el año finalizado el 31 de diciembre de 2019, no hubo pagos notificables de derechos de producción a un beneficiario.

Bonificaciones

Las bonificaciones son pagos a gobiernos por suscripción, descubrimiento, producción y cualquier otro tipo de bonificación pagada en relación con el desarrollo comercial de petróleo, gas o minerales. Para el año finalizado el 31 de diciembre de 2019, no hubo pagos notificables de bonificaciones a un beneficiario.

Dividendos

Los dividendos son pagos a gobiernos con una participación propietaria en subsidiarias de Teck, sin incluir pagos a gobiernos que sean accionistas ordinarios de Teck o sus subsidiarias.

Pagos para mejoras de infraestructura

Las mejoras de infraestructura son pagos para la construcción de infraestructura, como caminos públicos, bibliotecas e instalaciones hospitalarias, sin incluir pagos efectuados en circunstancias donde se espera que la infraestructura se utilice principalmente para fines operativos.

Pagos por Nivel de Proyecto

Los pagos han sido informados a nivel de proyecto según lo requerido por la ESTMA. Un “proyecto” se refiere a las actividades operativas regidas por un único contrato, licencia, arrendamiento, concesión o similar acuerdo legal que forma la base de una obligación de pago con un beneficiario. Si varios de dichos acuerdos están sustancialmente interconectados, se considerarían un único proyecto. “Sustancialmente interconectados” se refiere a formar un conjunto de contratos, licencias, arrendamientos, concesiones o acuerdos relacionados operacional y geográficamente integrados con condiciones sustancialmente similares que se suscriben con un gobierno y dan lugar a obligaciones de pago.

Hemos determinado que las actividades operativas regidas por contratos de arrendamiento superficiales o minerales relacionados con áreas operativas clave están sustancialmente interconectadas y han informado pagos relacionados con cada una de dichas áreas como un único proyecto. Hemos considerado una ubicación geográfica y una infraestructura común como dos indicadores clave para tomar esta determinación.

Los pagos presentados en función de cada proyecto representan pagos efectuados por una entidad cuando se pueden atribuir específicamente a un proyecto. Los pagos que no se pueden atribuir específicamente a proyectos se presentan como corporativos o de oficina central. Existen instancias en las que dos o más proyectos informan y efectúan pagos bajo una entidad fiscal y el pago de impuestos no se puede atribuir a un proyecto específico. Según lo permitido conforme a las especificaciones de informes técnicos de NRCan, cuando un pago no se puede atribuir a un proyecto específico, este se puede informar sin desagregación por proyecto e informando solo a nivel de divulgación del beneficiario.

Desarrollo Comercial

La ESTMA define desarrollo comercial de petróleo, gas o minerales como:

- a) La exploración o extracción de petróleo, gas o minerales;
- b) La adquisición o tenencia de un permiso, licencia, arrendamiento o cualquier otra autorización para llevar a cabo alguna de las actividades mencionadas en el párrafo (a); o
- c) Cualquier otra actividad prescrita en relación con petróleo, gas o minerales.

Los pagos efectuados a beneficiarios en relación con el desarrollo comercial de petróleo, gas o minerales se divulgan en este informe. El informe de la ESTMA no incluye los pagos que no están relacionados con las actividades de desarrollo comercial. El desarrollo comercial no incluye actividades complementarias

y preparatorias, como la construcción de un sitio de extracción. El desarrollo comercial tampoco incluye las actividades después de la extracción, como el marketing, la distribución, el transporte, la refinación, la fundición o el procesamiento de los minerales una vez que han cruzado la puerta de la mina.

Estimaciones Significativas

La preparación del Informe de la ESTMA de acuerdo con la legislación de la ESTMA requiere el uso de estimaciones y supuestos.

Control Conjunto y Atribución

La ESTMA requiere que se informen los pagos efectuados por las entidades controladas por la entidad informante. Este informe incluye pagos efectuados por entidades controladas por Teck, directa o indirectamente, según lo evaluado conforme a las Normas Internacionales de Información Financiera. Para pagos efectuados por arreglos conjuntos, la ESTMA y orientaciones relacionadas exigen informes de los pagos a gobiernos efectuados directamente por Teck o cualquiera de dichos pagos efectuados en nuestro nombre. Los pagos efectuados por nuestros arreglos conjuntos se informan de conformidad con la ESTMA, según lo siguiente:

- a) Fort Hills Energy Limited Partnership (Fort Hills): al 31 de diciembre de 2019 somos propietarios del 21,3049 % de Fort Hills. Puesto que Suncor Energy Inc. es el operador, este informa el 100 % de los pagos a gobiernos relativos a Fort Hills.
- b) NuevaUnión, Galore Creek Partnership y Antamina: estamos informando nuestra parte proporcional de pagos a gobiernos relativos a nuestra propiedad del 50 % de NuevaUnión, nuestra propiedad del 50 % de Galore Creek Partnership y nuestra propiedad del 22,5 % de Antamina.

Gobierno Beneficiario

Todo pago a un beneficiario que no sea un beneficiario según lo establecido por la ESTMA no se informa. Hemos determinado que las Corporaciones Indígenas de Alaska (Alaska Native Corporations, ANC) creadas conforme a la *Ley de Liquidación de Reclamaciones de Indígenas de Alaska (Alaska Native Claims Settlement Act)* no se consideran un gobierno beneficiario en función de los criterios de la ESTMA. Las ANC son corporaciones con fines de lucro con accionistas de patrimonio indígena compartido. Las ANC no suponen ningún rol normativo, licenciatario o tributario que pueda otorgarles el poder, deber o función de un gobierno. Las ANC tampoco son tribus reconocidas a nivel federal o estatal por la Oficina de Asuntos Indígenas de Estados Unidos. Así pues, los pagos efectuados a las ANC, lo que incluye a NANA Regional Corporation, no se han incluido en el Informe de la ESTMA.

Pagos por Responsabilidad Social Corporativa (Corporate Social Responsibility, CSR)

El Informe de la ESTMA solo incluye los pagos por CSR que tenemos la obligación de efectuar a un beneficiario, o a un tercero conforme a la instrucción de un beneficiario, donde el beneficiario puede controlar la naturaleza, momento o alcance del pago, en relación con el desarrollo comercial de petróleo, gas o minerales.



Pagos a Gobiernos: Una Visión Integral

La ESTMA y los requisitos de divulgación similares impuestos en otros países otorgan transparencia al sector extractivo de recursos. Para complementar la divulgación obligatoria y ofrecer una visión más clara y más integral de nuestro aporte económico, hemos divulgado voluntariamente información sobre pagos a gobiernos más allá del alcance de la ESTMA. El total de pagos informados voluntariamente al igual que conforme a la ESTMA incluye \$1.400 millones de pagos a gobiernos y \$401,5 millones de retenciones de impuestos que Teck recolectó en representación de sus empleados.

Las categorías importantes de pagos que informamos voluntariamente y que no se requieren conforme a la ESTMA son las siguientes:

Acuerdos Conjuntos

La ESTMA solo se aplica a entidades que son controladas por Teck. Para pagos efectuados por arreglos conjuntos, la ESTMA y orientaciones relacionadas exigen informes de los pagos a gobiernos efectuados directamente por Teck o cualquiera de dichos pagos efectuados en nuestro nombre. Para nuestro informe voluntario, a fin de ser coherentes con la presentación de estos arreglos conjuntos en nuestros estados financieros, estamos informando nuestra parte proporcional. Por ejemplo, esto incluye nuestra parte del 21,3049 % de pagos a gobiernos por Fort Hills Limited Energy Partnership, nuestra parte del 50 % de pagos por Galore Creek Partnership y nuestra parte en otras sociedades.

Desarrollo Comercial

La ESTMA se aplica solo a los pagos efectuados en relación con el desarrollo comercial de petróleo, gas y minerales, lo cual incluye obtención de permisos, exploración, extracción, remediación y recuperación de un proyecto. Sin embargo, esto no incluye las actividades después de la extracción, como la refinación, la fundición, el marketing, la distribución, el transporte o la exportación. En este informe voluntario hemos incluido pagos a gobiernos relativos a actividades después de la extracción. Por ejemplo, esto incluye cualquier pago relacionado con nuestra refinería en Trail, C. B., Canadá, y pagos relacionados con el transporte efectuados a Alaska Industrial Development and Export Authority para nuestra operación Red Dog.

NANA Regional Corporation

Los pagos efectuados por Teck a NANA Regional Corporation (NANA), que es una Corporación Indígena de Alaska, no son notificables en virtud de la ESTMA. Sin embargo, hemos incluido nuestros pagos a NANA en este informe, ya que creemos que estos pagos son un importante aporte socioeconómico a la región de NANA.



Empleados en la operación Trail, Canadá

Impuesto Indirecto

Corresponden a pagos efectuados a gobiernos que corresponden al impuesto sobre las ventas, al impuesto al valor agregado y al impuesto sobre bienes y servicios sin devoluciones.

Impuestos sobre la Nómina de Empleador

Corresponden a la parte del empleador de los pagos a gobiernos por los empleados que correspondan al seguro social, a la prima de salud, al seguro de cesantía, a la jubilación y a la indemnización por accidentes del trabajo.

Impuestos Recaudados sobre la Nómina de Empleados

Corresponden a las retenciones relacionadas con impuestos correspondientes a sueldos y beneficios pagados a nuestros empleados que luego se remiten a los gobiernos en representación de nuestros empleados.

Total de Pagos a Gobiernos 2019

Pagos efectuados por país y nivel de gobierno

(Miles de dólares canadienses)	Pagos según lo definido por la ESTMA						Pagos adicionales				Total de pagos a gobiernos ^{(1) (2)}	Retención de empleados (cobrada)	
	Impuestos	Royalties	Tarifas	Dividendos	Pagos para mejoras de infraestructura	Total de pagos según lo definido por la ESTMA	Impuestos	Royalties	Tarifas	Otros pagos			
Canadá	332.340	2.080	30.410	-	3.800	368.630	31.220	17.710	5.040	193.060	615.660	-	327.010
Gobierno de Columbia Británica	312.740	-	6.910	-	-	319.650	1.270	-	4.260	110.170	435.350	-	90
Gobierno de Canadá	-	-	1.350	-	-	1.350	2.130	-	110	79.280	82.870	-	326.920
Gobierno de Alberta	3.030	-	700	-	-	3.730	10	17.710	670	2.140	24.260	-	-
Municipalidad de Wood Buffalo	-	-	-	-	-	-	15.880	-	-	-	15.880	-	-
Ciudad de Trail	-	-	-	-	-	-	11.420	-	-	270	11.690	-	-
Distrito de Sparwood	6.850	-	260	-	3.800	10.910	-	-	-	70	10.980	-	-
Distrito de Elkford	5.620	-	-	-	-	5.620	-	-	-	-	5.620	-	-
Consejo de la Nación Ktunaxa	-	2.080	2.760	-	-	4.840	-	-	-	40	4.880	-	-
Grupo indígena Lower Nicola	-	-	3.930	-	-	3.930	-	-	-	-	3.930	-	-
Primera Nación Mikisew Cree	-	-	3.510	-	-	3.510	-	-	-	20	3.530	-	-
Distrito de Logan Lake	3.310	-	-	-	-	3.310	-	-	-	-	3.310	-	-
Primera Nación Athabasca Chipewyan	-	-	2.720	-	-	2.720	-	-	-	30	2.750	-	-
Asamblea Citxw Nlaka'pamux	-	-	2.490	-	-	2.490	-	-	-	-	2.490	-	-
Consejo tribal de la Nación Nlaka'pamux	-	-	1.820	-	-	1.820	-	-	-	-	1.820	-	-
Primera Nación Fort McKay	-	-	1.210	-	-	1.210	-	-	-	30	1240	-	-
Nación Stk'emlupsemc Te Secwepemc	-	-	860	-	-	860	-	-	-	-	860	-	-
Grupo indígena Kanaka Bar	-	-	650	-	-	650	-	-	-	-	650	-	-
Universidad de Columbia Británica	-	-	-	-	-	-	-	-	-	630	630	-	-
Condado de Yellowhead	370	-	-	-	-	370	-	-	-	-	370	-	-
Nación Tahltan	-	-	210	-	-	210	-	-	-	70	280	-	-
Ciudad de North Vancouver	-	-	-	-	-	-	270	-	-	-	270	-	-
Nación Alexis Nakota Sioux	-	-	260	-	-	260	-	-	-	10	270	-	-
Distrito de Tumbler Ridge	240	-	-	-	-	240	-	-	-	-	240	-	-
Gobierno de Ontario	-	-	-	-	-	-	20	-	-	200	220	-	-
Primera Nación Fort McMurray	-	-	200	-	-	200	-	-	-	-	200	-	-
Ciudad de Kimberley	180	-	-	-	-	180	-	-	-	-	180	-	-
Nación Métis de Alberta Local 1909	-	-	160	-	-	160	-	-	-	-	160	-	-
Nación Métis de la Región de Alberta 1	-	-	150	-	-	150	-	-	-	-	150	-	-
Nación Ermineskin Cree	-	-	130	-	-	130	-	-	-	-	130	-	-
Primera Nación Whitefish Lake	-	-	130	-	-	130	-	-	-	-	130	-	-
Ciudad de Richmond	-	-	-	-	-	-	120	-	-	-	120	-	-
Ciudad de Toronto	-	-	-	-	-	-	100	-	-	-	100	-	-
Primera Nación Akisqnuq	-	-	-	-	-	-	-	-	-	100	100	-	-
Estados Unidos	122.810	370	1600	-	-	124.780	260	297.320	840	63.950	487.150	-	30.750
NANA Regional Corporation	-	-	-	-	-	-	170	297.320	660	-	298.150	-	-
Estado de Alaska	45.950	-	530	-	-	46.480	-	-	-	49.620	96.100	-	170
Gobierno de Estados Unidos	40.030	-	-	-	-	40.030	10	-	-	10.210	50.250	-	30.400
Distrito del Borough de Northwest Arctic	34.740	-	-	-	-	34.740	-	-	-	320	35.060	-	-
Estado de Washington	-	370	-	-	-	370	-	-	-	3.660	4.030	-	70
Estado de California	1.270	-	-	-	-	1.270	-	-	-	-	1.270	-	50
Aldea Nativa de Kivalina	-	-	580	-	-	580	-	-	-	-	580	-	-
Estado de Texas	470	-	-	-	-	470	-	-	-	-	470	-	-
Ciudad de San Luis	-	-	320	-	-	320	-	-	-	-	320	-	-
Ciudad de Pend Oreille	350	-	-	-	-	350	-	-	-	-	350	-	-
Estado de Minnesota	-	-	170	-	-	170	-	-	-	-	170	-	60
Estado de Oregón	-	-	-	-	-	-	50	-	100	-	150	-	-
Estado de Ohio	-	-	-	-	-	-	-	-	-	140	140	-	-
Estado de Arizona	-	-	-	-	-	-	30	-	80	-	110	-	-

(1) Los pagos denominados en una moneda extranjera se convierten mediante el tipo de cambio al contado de cierre el 31 de diciembre de 2019. Los tipos de cambio usados para conversión por \$1 dólar canadiense son los siguientes: PEN 0,3915; USD 1,2962; CLP 0,0018; TRY 0,2179; MXN 0,0687; AUD 0,9112

(2) El total de devoluciones netas de 2019 de gobiernos sobre impuestos a la renta y los recursos, y los pagos para mejoras de infraestructura fueron de \$50,6 millones. Estas devoluciones no se incluyen en la tabla anterior.

Pagos efectuados por país y nivel de gobierno (continuación)

(Miles de dólares canadienses)	Pagos según lo definido por la ESTMA						Pagos adicionales				Total de pagos a gobiernos ^{(1) (2)}	Retención de empleados (cobrada)	
	Impuestos	Royalties	Tarifas	Dividendos	Pagos para mejoras de infraestructura	Total de pagos según lo definido por la ESTMA	Impuestos	Royalties	Tarifas	Otros pagos			
Perú	167.700	-	4.460	-	6.200	178.360	80	-	-	5.810	184.250	-	22.540
Gobierno de Perú	167.700	-	4.310	-	6.200	178.210	-	-	-	5.520	183.730	-	22.540
Municipalidad Provincial de Huarney	-	-	-	-	-	-	80	-	-	290	370	-	-
Autoridad Autónoma de Majes	-	-	150	-	-	150	-	-	-	-	150	-	-
Chile	71.640	-	6.230	3.760	-	81.630	-	-	-	8.880	90.510	-	19.150
Gobierno de Chile	70.150	-	1.630	3.760	-	75.540	-	-	-	7.430	82.970	-	19.150
Comunidad Indígena Quechua de Huatacondo	-	-	1.280	-	-	1.280	-	-	-	30	1.310	-	-
Asociación Indígena Aymara Salar de Coposa	-	-	1.120	-	-	1.120	-	-	-	-	1.120	-	-
Grupos Humanos pertenecientes a Pueblos Indígenas de Tamentica	-	-	160	-	-	160	-	-	-	960	1.120	-	-
Municipalidad de Las Condes	810	-	-	-	-	810	-	-	-	-	810	-	-
Municipalidad de Pica	-	-	790	-	-	790	-	-	-	-	790	-	-
Municipalidad de Andacollo	680	-	-	-	-	680	-	-	-	100	780	-	-
Asociación Ganadera Indígena de Copaquire	-	-	250	-	-	250	-	-	-	120	370	-	-
Grupos Humanos pertenecientes a Pueblos Indígenas de Copaquire	-	-	290	-	-	290	-	-	-	50	340	-	-
Municipalidad de Iquique	-	-	280	-	-	280	-	-	-	-	280	-	-
Asociación Indígena Aymara Naciente Collahuasi	-	-	200	-	-	200	-	-	-	-	200	-	-
Corporación de Desarrollo de la Provincia de El Loa	-	-	-	-	-	-	-	-	-	170	170	-	-
Grupos Humanos pertenecientes a Pueblos Indígenas de Chichla	-	-	120	-	-	120	-	-	-	20	140	-	-
Asociación Indígena Aymara Ganadera y Cultural Quebrada de Yabricollita y Caya	-	-	110	-	-	110	-	-	-	-	110	-	-
Turquía	-	-	980	-	-	980	-	-	-	1.330	2.310	-	550
Gobierno de Turquía	-	-	980	-	-	980	-	-	-	1.330	2.310	-	550
Irlanda	-	-	-	-	-	-	-	-	40	510	550	-	330
Gobierno de Irlanda	-	-	-	-	-	-	-	-	40	510	550	-	330
Australia	-	-	260	-	-	260	-	-	-	260	520	-	980
Gobierno de Australia	-	-	100	-	-	100	-	-	-	100	200	-	980
Gobierno de Queensland	-	-	160	-	-	160	-	-	-	-	160	-	-
Gobierno de Australia Occidental	-	-	-	-	-	-	-	-	-	160	160	-	-
México	-	-	380	-	-	380	-	-	-	50	430	-	160
Gobierno de México	-	-	380	-	-	380	-	-	-	50	430	-	160
Internacional⁽³⁾	-	-	-	-	-	-	-	-	-	4.890	4.890	-	-
Naciones Unidas	-	-	-	-	-	-	-	-	-	4.890	4.890	-	-
Total de pagos a gobiernos	694.490	2.450	44.320	3.760	10.000	755.020	31.560	315.030	5.920	278.740	1.386.270	-	401.470

(1) Los pagos denominados en una moneda extranjera se convierten mediante el tipo de cambio al contado de cierre el 31 de diciembre de 2019. Los tipos de cambio usados para conversión por \$1 dólar canadiense son los siguientes: PEN 0,3915; USD 1,2962; CLP 0,0018; TRY 0,2179; MXN 0,0687; AUD 0,9112

(2) El total de devoluciones netas de 2019 de gobiernos sobre impuestos a la renta y los recursos, y los pagos para mejoras de infraestructura fueron de \$50,6 millones. Estas devoluciones no se incluyen en la tabla anterior.

(3) Los pagos incluyen aportes para la ejecución de proyectos mediante el Programa Mundial de Alimentos y UNICEF Canada en China e India.

Pagos efectuados por país y proyecto por proyecto

(Miles de dólares canadienses)	Pagos según lo definido por la ESTMA						Pagos adicionales				Total de pagos a gobiernos	Retención de empleados (cobrada)
	Impuestos	Royalties	Tarifas	Dividendos	Pagos para mejoras de infraestructura	Total de pagos según lo definido por la ESTMA	Impuestos	Royalties	Tarifas	Otros pagos		
Canadá	332.340	2.080	30.420	-	3.800	368.640	31.220	17.710	5.040	193.060	615.670	327.010
Oficina corporativa (División de carbón)	12.570	2.080	7.620	-	3.800	26.070	-	-	-	91.320	117.390	167.910
Fording River	112.890	-	295	-	-	113.185	-	-	-	6.580	119.765	-
Highland Valley Copper	23.840	-	10.780	-	-	34.620	-	-	-	25.950	60.570	51.240
Oficina principal (Canadá)	10	-	300	-	-	310	2.330	-	30	31.780	34.450	58.170
Elkview	86.950	-	55	-	-	87.005	-	-	-	4.940	91.945	-
Trail	-	-	-	-	-	-	12.740	-	4.340	21.750	38.830	48.420
Greenhills	64.100	-	40	-	-	64.140	-	-	-	3.060	67.200	-
Fort Hills	-	-	-	-	-	-	15.810	17.710	670	-	34.190	-
Line Creek	24.720	-	220	-	-	24.940	-	-	-	2.720	27.660	-
Frontier	220	-	9.170	-	-	9.390	70	-	-	100	9.560	-
Cardinal River	3.160	-	1.170	-	-	4.330	-	-	-	3.180	7.510	-
Coal Mountain	3.380	-	170	-	-	3.550	-	-	-	320	3.870	-
Neptune Bulk Terminals	-	-	-	-	-	-	270	-	-	1.190	1.460	1.270
Quintette	100	-	220	-	-	320	-	-	-	30	350	-
Galore Creek	20	-	210	-	-	230	-	-	-	140	370	-
Sullivan	250	-	70	-	-	320	-	-	-	-	320	-
Bullmoose	130	-	70	-	-	200	-	-	-	-	200	-
Duck Pond	-	-	30	-	-	30	-	-	-	-	30	-
Estados Unidos	122.810	370	1.610	-	-	124.790	260	297.320	840	63.950	487.160	30.750
Red Dog	68.970	-	920	-	-	69.890	170	297.320	670	57.190	425.240	22.900
Oficina corporativa (EE. UU.)	53.490	-	130	-	-	53.620	90	-	-	3.180	56.890	2.220
Pend Oreille	350	370	-	-	-	720	-	-	100	3.580	4.400	5.630
Mesaba	-	-	500	-	-	500	-	-	-	-	500	-
Propiedades en exploración en EE. UU.	-	-	60	-	-	60	-	-	70	-	130	-
Perú	167.710	-	4.460	-	6.200	178.370	80	-	-	5.810	184.260	22.540
Antamina	167.590	-	3.180	-	6.200	176.970	80	-	-	5.710	182.760	21.410
Propiedades en exploración en Perú	-	-	890	-	-	890	-	-	-	-	890	660
Zafranal	120	-	390	-	-	510	-	-	-	100	610	240
Oficina corporativa (Perú)	-	-	-	-	-	-	-	-	-	-	-	230
Chile	71.630	-	6.220	3.760	-	81.610	-	-	-	8.880	90.490	19.150
Carmen de Andacollo	54.280	-	340	3.760	-	58.380	-	-	-	280	58.660	3.370
Oficina corporativa (Chile)	14.230	-	-	-	-	14.230	-	-	-	7.370	21.600	11.990
Quebrada Blanca	3.050	-	5.250	-	-	8.300	-	-	-	1.180	9.480	2.710
NuevaUnión	70	-	630	-	-	700	-	-	-	50	750	1.080
Turquía	-	-	960	-	-	960	-	-	-	1.330	2.290	550
Oficina corporativa (Turquía)	-	-	20	-	-	20	-	-	-	1.330	1.350	550
Propiedades en exploración en Turquía	-	-	510	-	-	510	-	-	-	-	510	-
Halilaga	-	-	130	-	-	130	-	-	-	-	130	-
Kizildam	-	-	120	-	-	120	-	-	-	-	120	-
TV Tower	-	-	110	-	-	110	-	-	-	-	110	-
Belen	-	-	60	-	-	60	-	-	-	-	60	-
Biga	-	-	10	-	-	10	-	-	-	-	10	-
Irlanda	-	-	-	-	-	-	-	-	40	510	550	330
Oficina corporativa (Irlanda)	-	-	-	-	-	-	-	-	-	510	510	330
Propiedades en exploración en Irlanda	-	-	-	-	-	-	-	-	40	-	40	-
Australia	-	-	270	-	-	270	-	-	-	260	530	980
Oficina corporativa (Australia)	-	-	-	-	-	-	-	-	-	260	260	980
Propiedades en exploración en Australia	-	-	240	-	-	240	-	-	-	-	240	-
Lennard Shelf	-	-	30	-	-	30	-	-	-	-	30	-
México	-	-	380	-	-	380	-	-	-	50	430	160
San Nicolás	-	-	200	-	-	200	-	-	-	-	200	-
Oficina corporativa (México)	-	-	-	-	-	-	-	-	-	50	50	160
Alacrán	-	-	120	-	-	120	-	-	-	-	120	-
La Verde	-	-	60	-	-	60	-	-	-	-	60	-
Internacional	-	-	-	-	-	-	-	-	-	4.890	4.890	-
Oficina principal (Canadá)	-	-	-	-	-	-	-	-	-	4.890	4.890	-
Total de pagos a gobiernos	694.490	2.450	44.320	3.760	10.000	755.020	31.560	315.030	5.920	278.740	1.386.270	401.470

(1) Los pagos denominados en una moneda extranjera se convierten mediante el tipo de cambio al contado de cierre el 31 de diciembre de 2019. Los tipos de cambio usados para conversión por \$1 dólar canadiense son los siguientes: PEN 0,3915; USD 1,2962; CLP 0,0018; TRY 0,2179; MXN 0,0687; AUD 0,9112

Impuestos Pagados sobre los Ingresos y los Recursos

Tabla 4: Reconciliación entre el total de gasto por impuestos y los impuestos sobre los ingresos y los recursos pagados en 2019

(Millones de dólares canadienses)	2019	Tasa de impuestos (%)
Pérdida antes de impuestos	\$468	
Recuperación de impuestos a la tasa de impuestos sobre los ingresos estatutaria canadiense del 26,94 %	(126)	(27 %)
Efecto fiscal de:		
Impuestos sobre los recursos	226	
Provisiones por recursos y agotamiento	(85)	
Diferencias no temporales	111	
Otros	(6)	
Total de gasto por impuestos a la renta	\$120	26 %
Diferencias temporales:		
Trasposos de pérdidas operativas netas	(57)	
Propiedad, planta y equipos	219	
Provisiones para desmantelamiento y restauración	199	
Otros	95	
Total actual de gasto por impuestos a la renta	576	123 %
Impuestos netos pagados en relación a años anteriores	13	
Impuestos netos reembolsables en años posteriores	6	
Total de impuestos a la renta pagados	\$595	127 %

Tasa de Impuestos Efectiva General

Nuestra tasa de impuestos efectiva general en 2019 fue del 26 %. Sin incluir el impacto de los cargos por deterioro de activos, nuestra tasa de impuestos efectiva habría sido del 34 %. La tasa real depende de la tasa de impuestos efectiva de cada jurisdicción en la que operamos y de la proporción de nuestras ganancias o pérdidas obtenidas en esas operaciones. Esta tasa refleja los dos tipos principales de impuestos sobre los ingresos que pagamos: impuestos sobre los ingresos corporativos e impuestos sobre los recursos sobre las utilidades mineras. Los gastos corporativos, no operativos y financieros de la oficina central son, por lo general, solo deducibles para fines de impuestos a la renta corporativos a la tasa de impuestos a la renta corporativos canadiense del 27 %. Destacamos también que algunos de nuestros gastos (por ejemplo, costos de remuneraciones basados en acciones y pérdidas de capital), no son completamente deducibles para efectos de los impuestos en Canadá o en otros lugares. Estas limitaciones pueden causar que nuestra tasa de impuestos efectiva general se sague más durante los períodos de márgenes operativos más bajos.

Gasto de Impuestos sobre los Ingresos en comparación con los Impuestos sobre los Ingresos Pagados

Nuestro gasto por impuestos general registrado en nuestros estados financieros diferirá de los impuestos por pagar actuales debido al momento del reconocimiento de ciertas partidas de ingresos y gastos de cada jurisdicción

en la que operamos. El momento de los ingresos y las deducciones lo definen para efectos fiscales las autoridades tributarias, en tanto que el reconocimiento para fines de los estados financieros se basa en las Normas Internacionales de Información Financiera según lo requieren los organismos normativos de valores. Esto da como resultado diferencias en el momento cuando se reconocen los ingresos y cuando los impuestos relacionados se vuelven pagaderos, pero no en la cantidad final de impuestos pagados. Los impuestos pagados también pueden ser diferentes porque los calendarios de pago legislados basan las cuotas iniciales de impuestos en las utilidades proyectadas o históricas en lugar de los impuestos reales adeudados para cualquier año con pagos finales que ocurren al año o años siguientes en el caso de devoluciones. Estamos sujetos a las evaluaciones de varias autoridades tributarias, quienes pueden interpretar la legislación tributaria de manera diferente a nosotros. El monto final de impuestos por pagar depende de varios factores, lo que incluye los resultados de las auditorías, las apelaciones o las liquidaciones negociadas. La resolución de cualquier evaluación que de lugar a pagos o devoluciones puede producirse después del año en el cual ocurren las partidas con las que se relacionan. En 2019, a pesar de una pérdida general, tuvimos ganancias imponibles en ciertas jurisdicciones y, por lo tanto, incurrimos en gastos de impuestos a la renta actuales e impuestos a la renta pagados en el período.

Informe del Auditor Independiente

A la Junta Directiva de Teck Resources Limited

Informe sobre la auditoría del tema seleccionado incluido en el Informe de Aportes Económicos 2019

Nuestra opinión

En nuestra opinión, el tema seleccionado adjunto que contiene el Informe de Aportes Económicos 2019 (el “Informe”) de Teck Resources Limited (la “Entidad”) para el año finalizado el 31 de diciembre de 2019, fue preparado, en todos los aspectos relevantes, de acuerdo con la base contable descrita en la sección “Pagos a gobiernos: Ley de Medidas de Transparencia del Sector Extractivo” de la base del informe en las páginas 17 a 19.

Qué auditamos

El tema seleccionado de la Entidad abarca el total de pagos según lo definido por la Ley de Medidas de Transparencia del Sector Extractivo (la “ESTMA”) y según lo incluido en las tablas “Pagos efectuados por país y nivel de gobierno: Pagos según lo definido por la ESTMA” en las páginas 21 y 22 del Informe y “Pagos efectuados por país y proyecto por proyecto: Pagos según lo definido por la ESTMA” en la página 23 del Informe (el “tema seleccionado”).

Base para la opinión

Realizamos nuestra auditoría de acuerdo con las normas de auditoría canadienses generalmente aceptadas. Nuestras responsabilidades de acuerdo con esas normas se describen en mayor detalle en las *responsabilidades del Auditor para la auditoría de la sección del tema* de nuestro informe.

Creemos que la evidencia de la auditoría que hemos obtenido es suficiente y adecuada para brindar una base para nuestra opinión.

Independencia

Somos independientes de la Entidad de acuerdo con los requisitos éticos que son relevantes para nuestra auditoría del tema seleccionado en Canadá. Hemos cumplido nuestras otras responsabilidades éticas de acuerdo con estos requisitos.

Énfasis en el tema: base contable

Llamamos la atención sobre la sección “Pagos a gobiernos: Ley de Medidas de Transparencia del Sector Extractivo” de la base del informe en las páginas 17 a 19, la cual describe la base contable. El tema seleccionado se prepara para ayudar a la Entidad a cumplir con los requisitos de presentación de informes de la ESTMA. En consecuencia, es posible que el tema seleccionado no sea apto para otro propósito. Nuestra opinión no se modifica con respecto a este tema.

Otro tema

No hemos auditado, revisado ni intentado verificar la exactitud o integridad de la información contenida en el Informe, excepto por el tema seleccionado. En consecuencia, no expresamos una opinión sobre la información contenida en las otras páginas del Informe.

Responsabilidades de la gerencia y de los encargados de la gobernanza del tema seleccionado

La gerencia es responsable de la preparación del tema seleccionado de acuerdo con la base contable descrita en la sección “Pagos a gobiernos: Ley de Medidas de Transparencia del Sector Extractivo” de la base del informe en las páginas 17 a 19, y del control interno que la gerencia determine es necesario para permitir que la preparación del tema seleccionado esté libre de afirmaciones erróneas relevantes, sea debido a fraude o error.

Quienes están a cargo de la gobernanza son responsables de supervisar el proceso de información financiera de la Entidad.

Responsabilidades del auditor para la auditoría del tema seleccionado

Nuestros objetivos son obtener una garantía razonable acerca de si el tema seleccionado en su conjunto está libre de afirmaciones erróneas relevantes, sea debido a fraude o error, y emitir un informe del auditor que incluya nuestra opinión. La garantía razonable es un alto nivel de garantía, pero no es una garantía de que una auditoría realizada de acuerdo con las normas de auditoría generalmente aceptadas de Canadá detectará siempre una afirmación errónea cuando exista. Las afirmaciones erróneas pueden surgir de fraude o error y se consideran relevantes si se puede esperar que, individualmente o en conjunto, influyan razonablemente en las decisiones económicas de los usuarios que se tomen sobre la base del tema seleccionado.

Como parte de una auditoría de acuerdo con las normas de auditoría generalmente aceptadas en Canadá, aplicamos un criterio profesional y mantenemos el escepticismo profesional durante toda la auditoría. Asimismo:

- Identificamos y evaluamos los riesgos de una afirmación errónea relevante del tema seleccionado, ya sea debido a fraude o error, diseñamos y realizamos procedimientos de auditoría que respondan a esos riesgos, y obtenemos evidencias de auditoría que sean suficientes y apropiadas para proporcionar una base para nuestra opinión. El riesgo de no detectar una afirmación errónea relevante como resultado de un fraude es mayor que el resultado de un error, ya que el fraude puede implicar colusión, falsificación, omisiones intencionales, tergiversaciones o la anulación del control interno.

- Obtenemos una comprensión del control interno relevante para la auditoría a fin de diseñar procedimientos de auditoría que sean adecuados en las circunstancias, pero no con el propósito de expresar una opinión sobre la efectividad del control interno de la entidad.
- Evaluamos la idoneidad de las políticas contables utilizadas y la razonabilidad de las estimaciones contables y las divulgaciones relacionadas realizadas por la gerencia.
- Obtenemos suficientes evidencias de auditoría adecuadas sobre la información financiera de las entidades o actividades comerciales dentro de la Entidad para expresar una opinión sobre el tema seleccionado. Somos responsables de la dirección, supervisión y realización de la auditoría grupal. Seguimos siendo los únicos responsables de nuestra opinión de auditoría.

Nos comunicamos con los encargados de la gobernanza de la empresa en relación, entre otros asuntos, con el alcance y el momento planificados de la auditoría y los hallazgos significativos de la auditoría, incluidas las deficiencias significativas en el control interno que identificamos durante nuestra auditoría.

También proporcionamos a los encargados de la gobernanza corporativa una declaración de que hemos cumplido con los requisitos éticos pertinentes con respecto a la independencia, y de comunicarles todas las relaciones y otros asuntos que razonablemente puedan considerarse relacionados con nuestra independencia y, cuando corresponda, las garantías relacionadas.

El socio de relacionamiento en la auditoría resultante de ese informe de auditor independiente es Mark Patterson.


PricewaterhouseCoopers LLP


Contadores Públicos Certificados
Vancouver, Columbia Británica, Canadá
2 de junio de 2020


Nota de Advertencia sobre las Declaraciones a Futuro


Ciertas declaraciones contenidas en este informe constituyen declaraciones a futuro según lo estipulado en la *Ley de Reforma de Litigios sobre Valores Privados de Estados Unidos de 1995* e información a futuro según lo estipulado en la *Ley de Valores* (Ontario) y la legislación comparable de otras provincias (colectivamente, “declaraciones a futuro”), con respecto a nuestros negocios, metas, operaciones y estrategia. Las declaraciones a futuro de este informe incluyen, entre otras, declaraciones relacionadas con nuestros niveles objetivo de aportes, nuestras metas de políticas (que incluyen, entre otras, nuestras metas y expectativas en relación con la creación de valor durante todo el ciclo de vida minero), nuestros planes y metas operacionales y de sustentabilidad y nuestras expectativas con respecto a esos planes y metas, y nuestras declaraciones sobre nuestros proyectos y su vida e impactos anticipados, y nuestras declaraciones en torno a las expectativas de nuestros aportes económicos para las partes interesadas. Las declaraciones a futuro de este informe se basan en las estimaciones, proyecciones, opiniones y supuestos actuales del equipo de gerencia y se consideran razonables, aunque sean intrínsecamente inciertas y difíciles de predecir. Las declaraciones a futuro involucran riesgos conocidos y desconocidos, incertidumbres y otros factores que pueden provocar que los resultados, desempeño, experiencia o logros reales de Teck sean sustancialmente distintos de aquellos expresados o implicados por las declaraciones a futuro. Los riesgos e incertidumbres que pueden influir en los resultados reales incluyen, entre otros, los siguientes: cambios en las políticas de Teck, acción normativa, cambios de leyes y de reglamentos gubernamentales, condiciones comerciales y económicas generales, y el futuro desempeño operativo y financiero de la compañía en general. Algunos de estos riesgos y otros factores adicionales de riesgo se describen más detalladamente en el formulario de información anual de Teck y en su debate y análisis de la gerencia y otros documentos disponibles en www.sedar.com y en presentaciones públicas ante la Comisión de Valores y Bolsa de Estados Unidos en www.sec.gov. Estas declaraciones aluden solo a la fecha de este informe. Teck no asume la obligación de modificar o actualizar estas declaraciones a futuro después de la fecha de este documento o de modificarlas para reflejar la ocurrencia de futuros eventos imprevistos, a menos que lo exijan las leyes de valores correspondientes.

Directorio Corporativo

 facebook.com/TeckResourcesLtd

 twitter.com/TeckResources

 linkedin.com/company/teck-resources-limited



[Informe Anual 2019](#)



[Informe de Sustentabilidad 2019](#)

Contacto

Suite 3300, 550 Burrard Street
Vancouver, British Columbia, Canadá
V6C 0B3

Tel: +1.604.699.4000

Fax: +1.604.699.4750

www.teck.com