

An aerial photograph of a town nestled in a valley. The town is surrounded by dense green forests. In the background, large mountains are covered in snow under a clear blue sky. A dark blue triangular graphic is overlaid on the left side of the image, containing the title text.

# Informe de aportes económicos 2018

**Teck**



# índice

<b>Acerca de este informe</b> . . . . .	<b>3</b>
<b>Una mirada al total de pagos a gobiernos y de aportes económicos.</b> . . . . .	<b>4</b>
<b>Metodología fiscal y de transparencia</b> . . . . .	<b>5</b>
Nuestra política fiscal. . . . .	5
<b>Aportes económicos en general</b> . . . . .	<b>6</b>
Pagos y aportes a lo largo de la cadena de valor y el ciclo de vida minero. . . . .	6
<b>Aportes económicos (por país)</b> . . . . .	<b>7</b>
Canadá . . . . .	8
Chile . . . . .	10
Estados Unidos . . . . .	13
<b>Aportes económicos (por operación)</b> . . . . .	<b>14</b>
<b>Base del informe</b> . . . . .	<b>16</b>
<b>Total de pagos a gobiernos 2018</b> . . . . .	<b>20</b>
<b>Impuestos pagados sobre los ingresos y los recursos</b> . . . . .	<b>23</b>
<b>Informe del auditor independiente</b> . . . . .	<b>24</b>
<b>Nota de advertencia sobre las declaraciones a futuro</b> . . . . .	<b>26</b>
<b>Directorio corporativo.</b> . . . . .	<b>27</b>
Contacto . . . . .	27



# Acercas de este informe

Creemos que es importante entregar información sobre nuestras actividades de modo que las comunidades de interés tengan una clara comprensión de los beneficios económicos generados por la minería y nuestros pagos a gobiernos.

Teck tiene una larga historia de proporcionar detalles y divulgación sobre nuestros aportes fiscales y económicos. A través de nuestro Informe anual y nuestro Informe de sustentabilidad, Teck divulga los impuestos devengados y pagados de acuerdo con las normas contables correspondientes y ha complementado esto con una divulgación adicional voluntaria.

Nuestro Informe anual de aportes económicos ofrece aún más detalles, como un informe independiente de nuestros pagos a gobiernos y otros aportes económicos, lo que incluye sueldos y gastos en proveedores. En este informe, entregamos un análisis de nuestros pagos de impuestos durante 2018 por tipo, país y nivel de gobierno. Además, incluimos detalles adicionales sobre el valor que Teck genera para las comunidades en las cuales operamos, lo que incluye las comunidades indígenas, a través de sueldos, pagos a proveedores y contratistas, y otras actividades económicas.

Este informe, que se publicó en junio de 2019 en nuestro sitio web, complementa nuestros informes anuales conforme a la *Ley de Medidas de Transparencia del Sector Extractivo (Extractive Sector Transparency Measures Act, ESTMA)*.

Este informe cubre todas las operaciones gestionadas por Teck y, cuando corresponda, proyectos de exploración, proyectos de desarrollo, operaciones de joint venture y propiedades legadas. Los datos incluidos en este informe son del 1 de enero al 31 de diciembre de 2018, en todos nuestros proyectos y operaciones de carbón siderúrgico, cobre, zinc y energía en Canadá, Estados Unidos, Chile y Perú.

Todos los valores en dólares son en moneda canadiense, a menos que se indique lo contrario. En la página 16 se ofrece una descripción de términos clave y una explicación del alcance de los informes y las definiciones aplicadas para cada tipo de pago de impuestos.

El total de pagos a gobiernos de acuerdo con la ESTMA de 966 millones de dólares incluido en el informe ha sido auditado por PricewaterhouseCoopers LLP. Para conocer su informe de auditor independiente en relación con la información de ESTMA, consulte la página 24.

# Una mirada al total de pagos a gobiernos y de aportes económicos

El total de pagos a gobiernos y de aportes económicos de Teck son importantes en las áreas donde operamos. Nuestros aspectos económicos incluyen impuestos pagados, sueldos y beneficios de los empleados, gastos con proveedores locales e inversión comunitaria. El total de aportes económicos fue de 11.000 millones de dólares en 2018. Nuestro total de pagos a gobiernos fue de aproximadamente 1.700 millones de dólares. Nuestros pagos a empleados en sueldos y beneficios fueron de 1.600 millones de dólares y nuestro gasto en proveedores fue de 7.900 millones de dólares, en tanto que nuestra inversión comunitaria fue de 22 millones de dólares. Nuestros aportes económicos se producen a lo largo del ciclo de vida minero; sin embargo, los pagos varían durante el ciclo.



Tabla 1. Tipo y cantidad de operaciones gestionadas y total de empleados por país<sup>(1)</sup>

Canadá		Perú	
Cobre	1 operación	Cobre	1 operación
Carbón siderúrgico	6 operaciones	<b>Total de empleados</b>	<b>30</b>
Zinc	1 operación		
<b>Total de empleados</b>	<b>8.400</b>		
Chile		Estados Unidos	
Cobre	2 operaciones	Zinc	2 operaciones
<b>Total de empleados</b>	<b>1.300</b>	<b>Total de empleados</b>	<b>800</b>

(1) Cantidad aproximada de empleados a fines de 2018, lo que incluye temporales y permanentes, que trabajan en oficinas y operaciones metalúrgicas y de extracción operadas por Teck según lo informado en el Informe de sustentabilidad 2018. Como tal, el total de empleados en Perú no incluye la mina Antamina.



# Metodología fiscal y de transparencia

La minería es un negocio de capital intensivo. Para construir una mina, se requiere una importante inversión de capital inicial. A veces demora muchos años en generar un rendimiento de la inversión. Consideramos justo y apoyamos plenamente el pago de los impuestos legislados sobre las utilidades en el país donde se crea el valor a lo largo del ciclo de vida minero. Defendemos sistemas tributarios que consideran los aportes a largo plazo de la industria minera y que son eficaces, competitivos y que apoyan el crecimiento económico, la creación de empleos y los aportes fiscales sustentables. Nuestra metodología de tributación está alineada con nuestro [Código de ética](#) y con nuestra metodología de negocios y de sustentabilidad. Esa metodología se describe en nuestra [política fiscal](#).

En nuestro [Informe de sustentabilidad](#), entregamos voluntariamente información sobre nuestros pagos de impuestos en nuestros principales países operativos, país por país, y lo hemos hecho así desde 2006. Nuestros demás pagos (o “no fiscales”) a gobiernos también se informan al gobierno canadiense por país y proyecto por proyecto, según lo requerido conforme a la [Ley de Medidas de Transparencia del Sector Extractivo](#). Teck es miembro de la Iniciativa de Transparencia de las Industrias Extractivas (Extractive Industries Transparency Initiative, EITI), la cual es una iniciativa global voluntaria que fomenta la transparencia en los pagos a gobiernos y en los ingresos de las industrias extractivas. Nuestro objetivo es divulgar claramente nuestros pagos a gobiernos y destacar nuestro rol de entregar beneficios sociales y económicos en las áreas donde operamos.

## Nuestra política fiscal

**1.** En todos los temas fiscales, Teck cumple y es transparente, cooperativa y ética. Teck presenta de manera exacta y puntual todas las declaraciones de impuestos y los formularios de información fiscal que se exigen. Teck paga sus impuestos a tiempo y en su totalidad.

**2.** Teck responde abierta e íntegramente de manera oportuna a todas las solicitudes gubernamentales de información concernientes a nuestra estructura legal, nuestros resultados financieros y nuestros impuestos en el curso de sus auditorías. Teck no realiza planificación fiscal que se valga de la no divulgación de actividad o propiedad en paraísos fiscales o jurisdicciones de secretismo.

**3.** Teck busca establecer relaciones abiertas y de confianza con las autoridades fiscales en todas las jurisdicciones en las cuales opera, aprovechando el interés común que tiene con las autoridades de alcanzar de manera eficiente una determinación oportuna y exacta de sus responsabilidades financieras en cuanto a impuestos. Cuando efectivamente surja una disputa, Teck trabajará con las autoridades para llegar a una declaración concertada de los hechos pertinentes de modo que el problema pueda resolverse de manera eficiente.

**4.** Teck realiza la planificación fiscal de acuerdo con la política fiscal y las leyes correspondientes relativas a los temas que surgen en el curso habitual del negocio de Teck. La meta es apoyar el crecimiento y desarrollo del negocio de Teck de manera que refleje sus obligaciones legales y sus compromisos con su gente, sus accionistas y las comunidades en las cuales opera. Siempre se toma en cuenta y se respeta el Código de ética de Teck.

**5.** Las transferencias materiales de bienes y servicios entre compañías del grupo Teck se efectúan a precios normales de mercado y en condiciones normales de mercado de acuerdo con la esencia de la transacción comercial y en cumplimiento con las normas internacionales sobre precios de transferencia (p. ej., las pautas de la Organización para la Cooperación y el Desarrollo Económico [OCDE]).

**6.** Teck tiene una presencia limitada en centros financieros extraterritoriales. Actualmente, esto incluye una filial de financiamiento que financia operaciones mineras activas fuera de Canadá y una filial de seguros que asegura nuestras operaciones mineras en todo el mundo. De acuerdo con nuestra política fiscal, nuestras actividades en cualquiera de dichas jurisdicciones se divulgan íntegramente a todas las autoridades fiscales pertinentes de acuerdo con la ley correspondiente, se realizan en condiciones normales de mercado de acuerdo con las reglas sobre precios de transferencia correspondientes y se relacionan con el curso habitual de nuestro negocio. Estas actividades también cumplen íntegramente con la política y legislación fiscal correspondiente del centro financiero pertinente y en la jurisdicción operativa que ha recibido financiamiento o aseguramiento.

**7.** Las consecuencias fiscales de las transacciones relevantes son tema de análisis por escrito respaldado, según corresponda, por opiniones externas por escrito o reglas sobre impuesto anticipado de la autoridad gubernamental local.

**8.** Cuando exista un error evidente, inequívoco y relevante en una declaración de impuestos presentada, Teck divulgará el error a la autoridad fiscal pertinente si se descubre el error antes de finalizado el ciclo de auditoría fiscal pertinente.

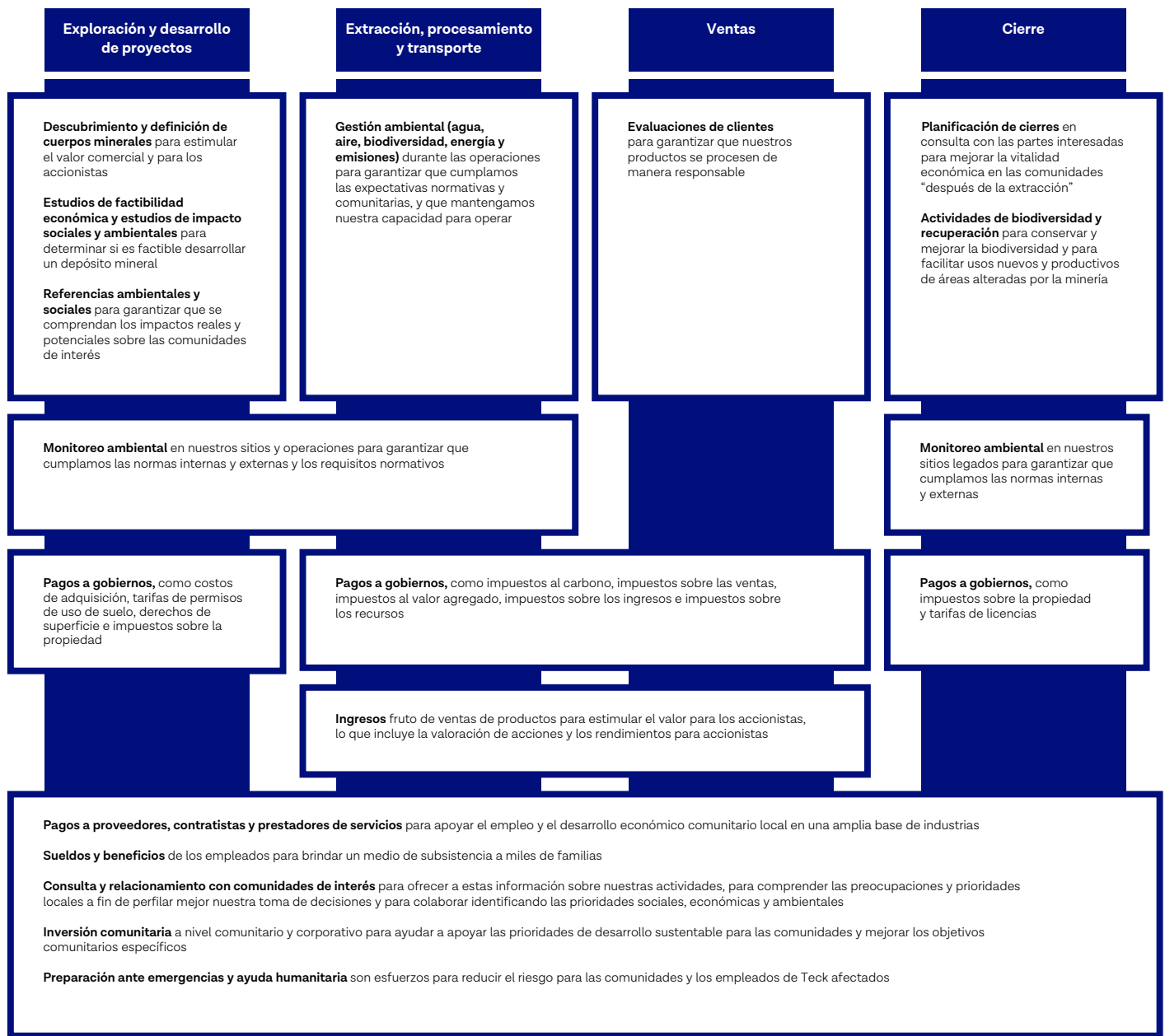
**9.** El Vicepresidente de Impuestos informa regularmente al Vicepresidente Senior de Finanzas y al Director de Finanzas y al Comité de Auditoría de Directorio de Teck. Los impuestos son un costo relevante del negocio de Teck y su pago es una parte importante de las obligaciones de Teck con las comunidades en las cuales opera. La planificación fiscal es monitoreada para garantizar que no genere riesgo financiero indebido y que sea coherente con nuestro compromiso con las comunidades en las cuales operamos.

# Aportes económicos en general

## Pagos y aportes a lo largo de la cadena de valor y el ciclo de vida minero

Teck trabaja para generar valor de la extracción, procesamiento y venta de mineral, carbón siderúrgico y recursos de metal (figura 1). Esto requiere que nuestras operaciones sean económicamente viables en una gama de precios de los commodities. Logramos esto enfocándonos en maximizar la eficiencia de costos de nuestras operaciones y asegurándonos de que recibamos el valor completo de nuestros productos. A su vez, esto ayuda a garantizar la sustentabilidad a más largo plazo de nuestras operaciones y sus aportes económicos a las comunidades, lo que incluye empleo, adquisiciones, inversión de capital, pagos a gobiernos y pueblos indígenas, inversión comunitaria y rendimientos para accionistas. Nos enfocamos en facilitar oportunidades económicas a largo plazo a través de contrataciones y adquisiciones locales, combinadas con inversiones comunitarias estratégicas, a fin de fomentar beneficios mutuos duraderos para nuestras comunidades de interés.

Figura 1: Creación de valor a lo largo del ciclo de vida minero





# Aportes económicos (por país)

En 2018, generamos aproximadamente 12.600 millones de dólares en ingresos y distribuimos 11.000 millones de dólares en valor económico según lo definido por Global Reporting Initiative. Pagamos 1.700 millones de dólares a diversos niveles de gobierno en las áreas donde operamos, lo que incluye 780 millones de dólares en impuestos sobre los ingresos y los recursos, y pagamos aproximadamente 7.900 millones de dólares a proveedores y 1.600 millones de dólares en sueldos y beneficios de los empleados. Adicionalmente, aportamos 22 millones de dólares a través de nuestro programa de inversión comunitaria para colaboraciones con comunidades, gobiernos, el sector sin fines de lucro y las organizaciones no gubernamentales, a nivel local, nacional y global, en apoyo al desarrollo comunitario, la protección ambiental, la salud humana y la educación. En 2018, nuestra utilidad atribuible a los accionistas fue de 3.100 millones de dólares. Para obtener información más detallada sobre nuestro desempeño financiero, consulte nuestro [Informe anual 2018](#).

La siguiente tabla resume el valor económico que Teck generó y distribuyó en 2018, desglosado por los países en los cuales operamos.

**Tabla 2: Aportes económicos por país 2018 (millones de dólares canadienses)**

	Valor económico generado	Valor económico distribuido								Valor económico retenido
	Ingresos <sup>(1)</sup>	Pagos a proveedores <sup>(2)</sup>		Sueldos y beneficios de los empleados <sup>(3)</sup>		Pagos a proveedores de capital <sup>(4)</sup>	Impuestos sobre los ingresos y los recursos <sup>(5)</sup>	Inversiones comunitarias <sup>(6)</sup>	Total	
		Costos operativos	Gastos de capital	Costos operativos	Gastos de capital					
EE. UU.	1.973	947	215	178	3	-	96	-	1.439	534
Canadá	9.503	5.080	1.091	1.163	15	714	360	10	8.423	1.080
Chile	711	397	424	104	28	-	76	5	1.029	(318)
Perú	1.027	272	107	103	-	-	248	2	730	297
Otros	-	9	23	7	-	-	-	3	39	(39)
Eliminación entre segmentos <sup>(1)</sup>	(650)	(650)	-	-	-	-	-	-	(650)	-
<b>Total</b>	<b>12.564</b>	<b>6.055</b>	<b>1.860</b>	<b>1.555</b>	<b>46</b>	<b>714</b>	<b>780</b>	<b>22</b>	<b>11.010</b>	<b>1.554</b>

(1) Los ingresos se presentan sobre una base de valor devengado. Las ventas transfronterizas internas se eliminan como se muestra.

(2) Los costos operativos incluyen los gastos operativos en nuestras operaciones de extracción y procesamiento, y nuestros costos y gastos generales y de administración, de exploración e investigación, y de desarrollo relativos al desmonte de producción. Los costos operativos no incluyen la depreciación y los sueldos y beneficios de los empleados, los cuales se especifican por separado. Los gastos de capital son pagos por compras de propiedad, planta y equipos, lo que no incluye el componente relativo a sueldos y beneficios capitalizados, los cuales se especifican por separado.

(3) Los sueldos y beneficios reflejan los montos totales pagados a empleados relativos a sueldos y beneficios, lo que incluye impuestos de nómina.

(4) Los pagos a proveedores de capital incluyen dividendos pagados a accionistas, intereses pagados a obligacionistas y pagos por recompras de acciones menos la emisión de acciones.

(5) Los impuestos sobre los ingresos y los recursos incluyen montos pagados durante el año.

(6) Las inversiones comunitarias incluyen donaciones voluntarias pagadas durante el año.

## Canadá

Teck es el segundo exportador más grande del mundo de carbón siderúrgico transportado por vía marítima, con seis operaciones en el oeste de Canadá con importantes reservas de carbón siderúrgico de alta calidad. El carbón siderúrgico es un ingrediente esencial en la producción primaria del acero. Llamado también carbón metalúrgico o de coquización, es necesario para todo tipo de cosas, desde la infraestructura de energías limpias (como la eólica o la solar) hasta las alternativas de transporte bajas en carbono (como el tránsito rápido, los buses y los vehículos híbridos). Trail Operations es uno de los complejos más grandes del mundo de fundición y refinación completamente integradas de zinc y plomo, y está ubicado en la zona sur de Columbia Británica. Highland Valley Copper Operations es una operación de cobre y molibdeno ubicada en la zona centro sur de Columbia Británica.

Total de aportes fiscales y económicos  
a la economía canadiense en 2018:

**8.400 millones de dólares**

Cantidad de empleados:

**8.400**





## Estudio de caso

### ***Unificación de líderes intelectuales para combatir el cambio climático y fortalecer nuestra economía***

El cambio climático afecta a cada rincón del mundo, cada comunidad y cada persona. La enorme envergadura de los desafíos hace que sea demasiado grande y complejo enfrentarlos solos. Es por eso que, durante 2017, Teck comenzó a trabajar con un exclusivo grupo de organizaciones (industria, grupos ambientales y mundo académico) para alcanzar una meta compartida: encontrar soluciones reales y eficaces a los desafíos de la política climática para la industria extractiva y para ayudar a fortalecer nuestra economía.

En esta colaboración, que incluye a Teck, Pembina Institute, Clean Energy Canada, el mundo académico y miembros de la industria de los recursos, se reunieron por primera vez para una conversación informal durante una cena organizada por Marcia Smith, Vicepresidenta Sénior de Sustentabilidad y Asuntos Externos de Teck, y Merran Smith, Directora Ejecutiva de Clean Energy Canada. Allí descubrieron rápidamente que, a pesar de sus diversas procedencias, todos tenían el deseo común de garantizar que el sistema de tarificación de las emisiones de carbono en C. B. cumpliera su objetivo previsto: reducir las emisiones industriales sin tener impactos económicos negativos imprevistos.

En particular, el grupo se enfocó en el valor de los impuestos al carbono como una forma eficaz de reducir las emisiones de carbono cuando se combina con medidas para evitar la fuga de carbono para las industrias con gran intensidad de emisiones y abiertas al comercio (emissions-intensive trade-exposed, EITE). La fuga de carbono se produce cuando las actividades de la industria y las emisiones asociadas cambian de una jurisdicción a otra debido a una diferencia en el rigor de las políticas climáticas, lo que da lugar a la ausencia de una reducción neta en las emisiones globales de gases de efecto invernadero (GEI) o incluso a un posible aumento.

El grupo desarrolló y aprobó en colaboración una política basada en la generación de emisiones de GEI que incorporaba un incentivo de tarificación para reducir las emisiones de GEI de actividades industriales y simultáneamente evitaba la fuga de carbono. Luego llevaron esta propuesta a los gobiernos de C. B. y Canadá, los que posteriormente han expresado su apoyo y compromiso con la búsqueda de mecanismos de políticas basadas en la generación bajo sus políticas de tarificación de las emisiones de carbono.

“Canadá y C. B. tienen la oportunidad de actuar como líderes en la transición del mundo hacia una economía baja en carbono, al mismo tiempo que continúan fortaleciendo nuestra economía y apoyando comunidades saludables”, señaló Marcia Smith. “Creemos que la tarificación de las emisiones de carbono generalizada es una de las formas más eficaces de incentivar reducciones reales de las emisiones de GEI al garantizar que todos los emisores contribuyan con la solución. Una solución debidamente desarrollada de tarificación de las emisiones de carbono basada en la generación ofrece un incentivo eficaz para que los grandes emisores reduzcan las emisiones, al mismo tiempo que se aseguran de mantenerse competitivos con jurisdicciones que tienen políticas climáticas menos progresistas”.

Luego de este éxito, se nombró a seis miembros del grupo para el Consejo Asesor de Soluciones Climáticas y Crecimiento Limpio de Columbia Británica, con Marcia Smith de Teck y Merran Smith de Clean Energy Canada nombradas como presidentas del consejo.

## Chile

En Chile, nuestras operaciones Carmen de Andacollo y Quebrada Blanca producen cobre; un commodity con creciente importancia en la satisfacción de la demanda mundial en aumento de infraestructura y que, además, es un componente vital en la transición del mundo hacia una economía baja en carbono, lo que incluye la generación y transmisión de electricidad, la construcción, la tecnología limpia y los productos electrónicos. Quebrada Blanca Fase 2 es un proyecto de desarrollo que tiene como meta desarrollar un nuevo recurso hipógeno en Quebrada Blanca, para incrementar sustancialmente la producción anual de cobre y prolongar la vida productiva de la mina en más de 25 años. NuevaUnión, ubicado en la zona central de Chile, es un joint venture a partes iguales entre Teck y Newmont Goldcorp. El proyecto es uno de los mayores proyectos de cobre-oro-molibdeno sin desarrollar de América.

Total de aportes fiscales y económicos  
a la economía chilena en 2018:

**1.000 millones de dólares**

Cantidad de empleados:

**1.300**





## Estudio de caso

### Apoyo al empoderamiento social en Chile

En Chile, las mujeres solo constituyen el 8,3 % de los trabajadores en la industria minera; con un 14 %, la fuerza laboral de Teck en Chile excede el promedio de la industria. Sin embargo, conociendo la importancia de la inclusión y la diversidad, redoblamos la apuesta en un cambio cultural con una perspectiva de género para mejorar el apoyo y la atracción de mujeres a nuestra fuerza laboral.

“En una industria que tradicionalmente ha mantenido una fuerza laboral dominada por hombres, reconocimos que un cambio cultural que mejorara el apoyo a una fuerza laboral femenina tendría enormes beneficios”, señaló Chris Dechert, Vicepresidente, Sudamérica. “Al ser más inclusivos y diversos, podemos proponer mejores perspectivas y metodologías más innovadoras para nuestro trabajo y atraer un conjunto más amplio de candidatos”.

### Mujeres en Teck

Chris trabajó con Diversity Development Consulting para revisar los procesos de las operaciones, los proyectos y la oficina corporativa de Chile a fin de identificar obstáculos relacionados con la diversidad y la inclusión. El resultado fue el reconocimiento de que las mujeres, no solo en Teck en Chile, sino en todas las operaciones de Teck querían una red de apoyo de las mujeres. Así pues, nació Mujeres en Teck (Women in Teck, WIT).

Liderada por Amparo Cornejo, Vicepresidenta de Sustentabilidad y Asuntos Corporativos en Chile, la meta de WIT es brindar una red de apoyo para los diferentes desafíos laborales y de la industria, ofrecer información sobre oportunidades laborales y participar en eventos de la industria para mujeres.

“WIT ha sido enormemente exitosa en centralizar los esfuerzos que apoyan a las mujeres en nuestra compañía y les entregan información y oportunidades que de otra manera se perderían”, señaló Amparo. “Todavía tenemos mucho trabajo por delante, pero ahora contamos con una sólida base para ayudar a apoyar la diversidad de género no solo en Teck, sino en toda la industria”.

### Celebración de la diversidad

En 2018, WIT organizó una jornada de reflexión para el Día Internacional de la Mujer en todas las operaciones de Chile; llevó a la primera Ingeniera Aeroespacial de Chile, Karin Saavedra, para que hablara de tecnología e innovación en el Día de la Minería; y estableció una colaboración con el grupo de trabajo de mujeres y minería del Ministerio de Minería y del Ministerio de la Mujer y la Equidad de Género de Chile. Luego de estos eventos, Teck en Chile fue reconocida por la fundación [PROhumana](#), por su compromiso con la equidad de género.

WIT continúa trabajando en la programación de actividades para 2019, con la misión de aumentar la diversidad de género en la compañía.

Sobre la base de nuestro trabajo en igualdad de género, Teck también apoya la iniciativa ONU Mujeres en Chile para el empoderamiento económico de las mujeres indígenas. En abril de 2018, ONU Mujeres y Teck anunciaron una ampliación de su colaboración y la creación de un nuevo centro de capacitación para empoderar a mujeres indígenas en la zona norte de Chile, financiado a través de una inversión de 1 millón de dólares estadounidenses por parte de Teck. La inversión ampliará el programa Originarias y apoyará la meta de entregar a las mujeres indígenas en la zona norte de Chile acceso a programas de capacitación flexibles de alta calidad y culturalmente pertinentes con un enfoque en desarrollo económico, espíritu emprendedor y habilidades de gestión comercial.

Conozca más sobre [inclusión y diversidad en Teck](#).

## Estados Unidos

Tenemos dos operaciones de zinc en Estados Unidos y somos uno de los productores más grandes del mundo de zinc extraído. Red Dog Operations, una de las minas de zinc más grandes del mundo, se encuentran a aproximadamente 170 kilómetros al norte del círculo polar ártico en el noroeste de Alaska. Pend Oreille es una mina subterránea de zinc y plomo ubicada en la zona noreste del estado de Washington. Los principales usos del zinc son la galvanización del acero para protegerlo contra la corrosión, la producción de latón y bronce, y el moldeado a presión para producir una amplia gama de productos metálicos. Además, el zinc puede incrementar el rendimiento de los cultivos y la calidad de estos, y es un nutriente esencial para el desarrollo humano y la prevención de enfermedades.

Total de aportes fiscales y económicos  
a la economía estadounidense en 2018:

---

**1.400 millones de dólares**

Cantidad de empleados:

---

**800**



## Estudio de caso

### ***Empoderamiento de los jóvenes para impulsar el cambio en Northwest Arctic***

Diariamente, millones de personas en todo el mundo experimentan desafíos de salud mental y, con demasiada frecuencia, aquellos que necesitan ayuda no la reciben. El distrito escolar del Borough de Northwest Arctic (Northwest Arctic Borough School District, NWABSD) había estado enfrentando este desafío, lo cual en el pasado dio como resultado que varios estudiantes se suicidaran cada año. Pero, a través del innovador Youth Leaders Program (Programa de líderes jóvenes) liderado por los propios estudiantes, el bienestar de los jóvenes en la región ha pasado por una importante transformación durante los últimos 10 años.

El NWABSD anunció en junio de 2018 una continuación de Youth Leaders Program, gracias a una donación de 750.000 dólares de Red Dog Operations de Teck. Teck ha donado aproximadamente 1,4 millones de dólares para este programa desde el 2010.

“La filosofía detrás del programa es que los jóvenes, al verse enfrentados a problemas, acudirán a sus amigos antes de recurrir a adultos o prestadores de servicios”, señaló Michelle Woods, Cofundadora y ex Coordinadora del Programa, Youth Leaders Program. “La influencia de los pares es la estrategia de instrucción más eficaz para la población nativa de Alaska”.

### **Historia del programa**

En 2008, el NWABSD estableció Youth Leaders Program para combatir los altos índices de suicidio de estudiantes en el Borough de Northwest Arctic. El programa ha tenido un enorme éxito y el número de suicidios adolescentes en el borough disminuyó de ocho en 2008 a cero en cada uno de los seis años siguientes.

“Nos complace apoyar un programa que demuestra que marca una diferencia real en las vidas de los jóvenes en esta región”, comentó Wayne Hall, Superintendente, Medioambiente y Relaciones Comunitarias, Operación Red Dog. “Estos chicos tienen el poder para cambiar la cultura en sus escuelas y aldeas al encarnar el cambio que desean ver”.

Cada escuela tiene un equipo de Youth Leaders que consta de 5 a 15 miembros que los propios estudiantes seleccionan cada año. Los jóvenes líderes seleccionados actúan como modelos para la comunidad y se hacen responsables de otros jóvenes en sus escuelas. Cada mes, distintos equipos de Youth Leader en el distrito deben organizar actividades, las cuales pueden abarcar desde realizar anuncios diarios en la escuela hasta posibilitar colectas para la comunidad.

Cada año, se realiza un retiro en todo el distrito donde todos los miembros de cada equipo son trasladados en avión a Kotzebue para su capacitación anual. Los capitanes de equipo realizan talleres sobre temas, como combate de la intimidación (bullying), prevención de suicidios, intervención conductual de estudiantes, oratoria y liderazgo de servicio. En el retiro de cuatro días, se genera una atmósfera de mucha energía, donde los estudiantes aprenden lo que significa ser un líder y lo que se requiere para ello.



# Aportes económicos (por operación)

Nuestras operaciones en Canadá, Chile, Estados Unidos y Perú generan importantes aportes económicos para sus comunidades locales. A continuación, se presenta un resumen de los principales aportes (pagos a proveedores, pagos a gobiernos indígenas, sueldos y beneficios, impuestos sobre los ingresos y los recursos, e inversión comunitaria) en cada una de nuestras operaciones.

**Tabla 3: Aportes económicos por operación 2018 (millones de dólares canadienses)**

Operación	Pagos a proveedores	Pagos a gobiernos indígenas	Salarios y beneficios de los empleados	Impuestos sobre las ganancias y los recursos	Inversión comunitaria	Total
Antamina	336	-	100	248	3	687
Carmen de Andacollo	291	-	52	91	2	436
Highland Valley Copper	583	7	205	21	1	817
Quebrada Blanca	523	4	76	(18)	2	587
Pend Oreille	75	-	43	-	-	118
Red Dog	869	1	128	96	1	1.095
Operaciones de carbón siderúrgico <sup>(1)</sup>	2.969	8	615	344	2	3.938
Trail Operations	1.938	-	193	-	-	2.131

## Contrataciones y adquisiciones locales

Los impuestos y los royalties son solo una parte de los aportes de la minería en general a los países y las comunidades. Los sueldos pagados a los empleados, al igual que la inversión de capital y los gastos operativos, también contribuyen considerablemente a la economía local.

Favorecemos la empleabilidad a largo plazo de las personas cerca de nuestras operaciones mediante la entrega de una variedad de oportunidades profesionales. En 2018, empleamos a aproximadamente 10.700 personas en todo el mundo en una amplia gama de actividades relacionadas con la minería y el procesamiento de minerales, lo que incluye exploración, desarrollo, fundición, refinación, salud y seguridad, protección ambiental, desempeño social, administración de los productos, reciclaje e investigación. Las subcontrataciones de bienes y servicios locales, y las contrataciones de personas locales ayudan a generar el apoyo comunitario para nuestras actividades, mejoran nuestros conocimientos locales, aumentan la capacidad y mitigan los riesgos comerciales y sociales.

Las contrataciones locales y las adquisiciones locales son una prioridad en las operaciones de Teck. Siempre que sea posible, los sitios buscan oportunidades para utilizar proveedores locales, con tal de que cumplan con nuestros estándares y requisitos. En varios de nuestros sitios, los proveedores locales también incluyen a aquellos que se autoidentifican como pueblos indígenas. Los compromisos con respecto a las prácticas de adquisiciones y contrataciones también se pueden incluir en los acuerdos entre Teck y las comunidades indígenas. En 2018, el 71 % de nuestros empleados son "locales" debido a que provienen de áreas cercanas a nuestras operaciones u oficinas.

Para obtener más información sobre nuestras prácticas de contrataciones y adquisiciones locales, visite [Contrataciones y adquisiciones locales](#) en nuestro sitio web.

## Distribución de beneficios económicos a comunidades y pueblos indígenas

En 2017, comenzó a informar sobre pagos a gobiernos en nuestros principales países operativos (Canadá, Estados Unidos, Chile y Perú), lo que incluye impuestos y otros tipos de pagos, por país y proyecto por proyecto, según lo requerido conforme a la *Ley de Medidas de Transparencia del Sector Extractivo (Extractive Sector Transparency Measures Act, ESTMA o la Ley)* canadiense. La ESTMA incorporó nuevas obligaciones de informes y transparencia para el sector extractivo canadiense con el objetivo de apoyar los esfuerzos globales contra la corrupción en el sector.

En Teck, establecer relaciones sólidas y duraderas con los pueblos indígenas es una parte fundamental de cómo operamos como una compañía de recursos responsable. Esto incluye trabajar con las comunidades indígenas para establecer acuerdos que les permitirán ayudar a dar forma y obtener beneficios del desarrollo de los recursos en sus territorios. Donde tenemos implementados acuerdos, es posible que varíen los pagos efectuados a grupos indígenas en virtud de dichos acuerdos. Los acuerdos se preparan en función de un proceso formalizado para negociación donde los detalles de acuerdos específicos normalmente son confidenciales. Para obtener más información, consulte las páginas 16 a la 20.

(1) Las operaciones de carbón siderúrgico incluyen las operaciones Cardinal River, Coal Mountain, Elkview, Greenhills, Fording River y Line Creek.

## Inversión comunitaria

La inversión comunitaria es un pilar clave del compromiso general de nuestra compañía con las comunidades donde vivimos y trabajamos. Cooperamos con organizaciones comunitarias para ayudar a establecer relaciones sólidas y generar beneficios mutuos duraderos. A través de la inversión comunitaria, apoyamos las prioridades de desarrollo local.

Nuestro programa de inversión comunitaria está orientado por las mejores prácticas de International Finance Corporation, London Benchmarking Group e Imagine Canada. Nuestro objetivo es aportar, como mínimo, un 1% de nuestras ganancias antes de intereses e impuestos a la inversión comunitaria en función de un promedio sucesivo de cinco años. Con nuestro objetivo vinculado a las ganancias, nuestro éxito como compañía afecta directamente nuestra capacidad para invertir en las comunidades donde operamos. Para obtener más información, visite [Inversión comunitaria](#) en nuestro sitio web. Nuestros gastos en inversión comunitaria durante 2018 ascendieron a 22 millones de dólares. Para conocer un desglose detallado de las inversiones comunitarias realizadas de 2015 a 2018 por sitio, consulte la tabla 20: Inversión comunitaria por sitio en la página 55 de nuestro Informe de sustentabilidad 2018.



Mujeres indígenas en la zona norte de Chile.

Figura 2: Inversión comunitaria: Qué apoyamos

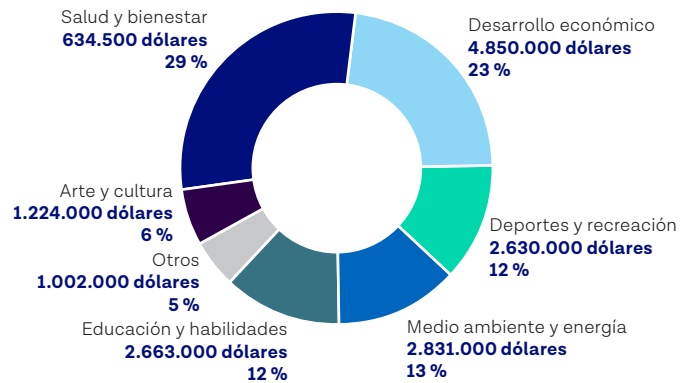


Figura 3: Inversión comunitaria: Dónde aportamos

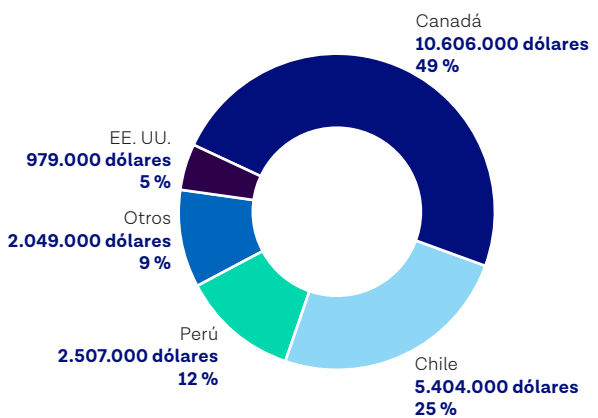
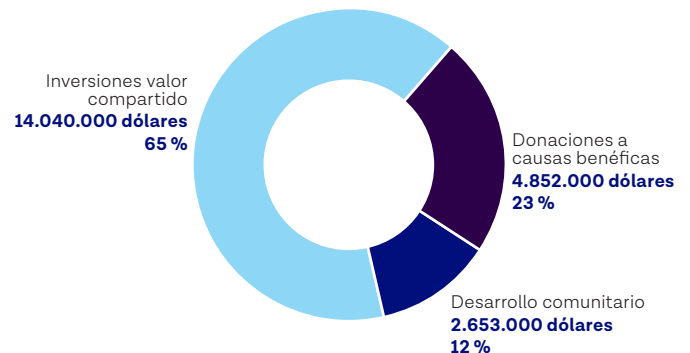


Figura 4: Inversión comunitaria: Por qué aportamos



# Base del informe

Hemos preparado el Total de pagos a gobiernos (informe) 2018 en las páginas 16 a la 19 para entregar una visión integral de los aportes fiscales y económicos en general efectuados por Teck.

En este informe, se presentan pagos de impuestos, de royalties y otros pagos a gobiernos sobre una base de efectivo para el año finalizado el 31 de diciembre de 2018. Los impuestos informados en este informe son diferentes de los montos del gasto por impuestos en nuestros estados financieros, los cuales solo incluyen impuestos sobre los ingresos corporativos e impuestos sobre los recursos, y se preparan sobre base devengada según las Normas Internacionales de Información Financiera. La provisión de impuestos a la renta en nuestros estados financieros representa una estimación de los impuestos sobre los ingresos por pagar durante el período correspondiente de informes, lo que incluye las resoluciones de provisiones de períodos anteriores. Consulte en la página 22 la reconciliación entre los gastos de impuestos a la renta y los impuestos a la renta pagados informados en nuestros estados financieros para el año que finalizó el 31 de diciembre de 2018.

Este informe incluye todos dichos pagos efectuados por Teck Resources Limited y todas sus subsidiarias. Los datos han sido preparados sobre una base del 100 % para todas las operaciones donde tenemos una participación mayoritaria y sobre una base proporcional a nuestra participación propietaria en entidades controladas conjuntamente. Nuestras importantes subsidiarias operativas controladas incluyen Teck Metals Limited, Teck Alaska Incorporated, Teck Highland Valley Copper Partnership, Teck Coal Partnership, Teck Washington Incorporated, Compañía Minera Teck Quebrada Blanca S.A. y Compañía Minera Teck Carmen de Andacollo. En ciertos casos, nuestra participación económica en estas entidades es inferior al 100 %.

Todos los pagos a gobiernos en este informe se han presentado en dólares canadienses. Los pagos con denominación en monedas distintas a los dólares canadienses se han convertido para este informe al tipo de cambio al cierre del 31 de diciembre de 2018, según lo permitido por la *Ley de Medidas de Transparencia del Sector Extractivo* (ESTMA).

## **Pagos a gobiernos: Ley de Medidas de Transparencia del Sector Extractivo**

Este informe se prepara tomando en cuenta el propósito de la ESTMA, los estándares económicos de Global Reporting Initiative y la declaración de posición sobre la transparencia de los ingresos por minerales del Consejo Internacional de la Minería y los Metales (International Council on Mining and Metals), y se presenta de acuerdo con las especificaciones para informes técnicos de Natural Resources Canada (NRCan).

Nuestro informe de la ESTMA para el año finalizado el 31 de diciembre de 2018, está disponible en este [enlace](#).

Para el año finalizado el 31 de diciembre de 2018, Teck ha informado 966 millones de dólares de pagos a gobiernos conforme a la ESTMA. El siguiente es un resumen de los criterios y las definiciones que hemos aplicado con el propósito de preparar los pagos según la ESTMA.

## **Pagos en efectivo y en especie**

Los pagos se informan sobre una base de efectivo y se han informado para el período en el cual se efectuó el pago. Los pagos en especie se convierten a un valor en efectivo equivalente en función del costo o, si no se puede determinar el costo, el pago en especie se informa al valor justo de mercado. El método de valoración para pagos en especie, si los hay, se ha divulgado en la sección de notas del Informe de la ESTMA. Para el año finalizado el 31 de diciembre de 2018, no hubo pagos notificables en especie a un beneficiario.

Se divulgan los pagos al “mismo beneficiario” que igualan o superan los 100.000 dólares canadienses en una categoría de pago. Los pagos se redondean al múltiplo más cercano de 10.000 dólares.

## **Beneficiario**

Para los efectos de la ESTMA, un beneficiario es:

- a) cualquier gobierno en Canadá o en un estado extranjero;
- b) un organismo establecido por dos o más gobiernos; o
- c) cualquier consorcio, directorio, comisión, corporación u organismo, u otra autoridad que se establezca para ejercer o representar, o que ejerza o represente, un poder, deber o función de un gobierno para un gobierno aludido en el párrafo (a) más arriba o un organismo aludido en el párrafo (b) más arriba.

Los beneficiarios incluyen gobiernos en cualquier nivel, lo que incluye los niveles nacional, regional, estatal, provincial, local o municipal. Los beneficiarios pueden incluir entidades no gubernamentales si el beneficio otorgado habría sido provisto de otra forma por el gobierno. Los beneficiarios también incluyen cualquier entidad perteneciente o controlada por el gobierno que ejerza o desempeñe una facultad, un deber o función de gobierno.

Los grupos y organizaciones indígenas también pueden ser considerados un beneficiario conforme a la Ley. Se informan los pagos a gobiernos indígenas canadienses y no canadienses.

## **Pagos notificables**

Un pago notificable para fines de la ESTMA es aquel que:

- a) se efectúa en relación con el desarrollo comercial de petróleo, gas o minerales; y
- b) asciende a un total, como pago único o múltiples pagos, de 100.000 dólares canadienses o más durante el año en una de las siguientes categorías de pago prescritas.



## **Impuestos**

Los impuestos incluyen impuestos sobre los ingresos corporativos, impuestos sobre los recursos, impuestos a la propiedad, retenciones de impuestos sobre dividendos transfronterizos y otros impuestos gravados, sin incluir los impuestos sobre el consumo y los ingresos personales. Los impuestos sobre los ingresos corporativos y los recursos son pagos a gobiernos basados en los ingresos, las utilidades o la producción conforme a las reglas legisladas de los impuestos sobre los ingresos en relación con el desarrollo comercial de petróleo, gas o minerales. En el estado consolidado de resultados, preparado de acuerdo con las Normas Internacionales de Información Financiera e incluido en nuestro Informe anual, los impuestos sobre los ingresos corporativos y los impuestos sobre los recursos se presentan ambos como impuesto a la renta. Informamos los impuestos luego de descontar créditos o devoluciones donde dichos montos se ajustan al determinar el monto de impuestos pagaderos en efectivo. Las devoluciones recibidas por separado en efectivo no se incluyen en los pagos informados.

## **Royalties**

Los royalties se pagan a los gobiernos en relación con los derechos para extraer petróleo, gas y recursos mineros. En el estado consolidado de resultados, preparado de acuerdo con las Normas Internacionales de Información Financiera e incluido en nuestro Informe anual, los royalties no se presentan como un impuesto a la renta.

## **Tarifas**

Las tarifas son montos gravados sobre el derecho inicial o en curso para utilizar un área geográfica para desarrollo comercial de petróleo, gas y minerales. Las tarifas incluyen tarifas de licencias, tarifas de permisos, tarifas de entrada, cargos normativos y otros pagos por licencias o concesiones. No se incluyen los montos pagados por bienes y servicios en el curso habitual de las transacciones comerciales.

## **Derechos de producción**

Los derechos de producción son la participación del beneficiario de la producción de petróleo, gas o minerales conforme a un acuerdo de participación de producción o similar arreglo contractual o legislado. Para el año finalizado el 31 de diciembre de 2018, no hubo pagos notificables de derechos de producción a un beneficiario.

## **Bonificaciones**

Las bonificaciones son pagos a gobiernos por suscripción, descubrimiento, producción y cualquier otro tipo de bonificación pagada en relación con el desarrollo comercial de petróleo, gas o minerales. Para el año finalizado el 31 de diciembre de 2018, no hubo pagos notificables de bonificaciones a un beneficiario.

## **Dividendos**

Los dividendos son pagos a gobiernos con una participación propietaria en subsidiarias de Teck, sin incluir pagos a gobiernos que sean accionistas ordinarios de Teck o sus subsidiarias.

## **Pagos para mejoras de infraestructura**

Las mejoras de infraestructura son pagos para la construcción de infraestructura, como caminos públicos, bibliotecas e instalaciones hospitalarias, sin incluir pagos efectuados en circunstancias donde se espera que la infraestructura se utilice principalmente para fines operativos.

## **Pagos por nivel de proyecto**

Los pagos han sido informados a nivel de proyecto según lo requerido por la ESTMA. Un "proyecto" se refiere a las actividades operativas regidas por un único contrato, licencia, arrendamiento, concesión o similar acuerdo legal que forma la base de una obligación de pago con un beneficiario. Si varios de dichos acuerdos están sustancialmente interconectados, se considerarían un único proyecto. "Sustancialmente interconectados" se refiere a formar un conjunto de contratos, licencias, arrendamientos, concesiones o acuerdos relacionados operacional y geográficamente integrados con condiciones sustancialmente similares que se suscriben con un gobierno y dan lugar a obligaciones de pago.

Hemos determinado que las actividades operativas regidas por contratos de arrendamiento superficiales o minerales relacionados con áreas operativas clave están sustancialmente interconectadas y han informado pagos relacionados con cada una de dichas áreas como un único proyecto. Hemos considerado una ubicación geográfica y una infraestructura común como dos indicadores clave para realizar esta determinación.

Los pagos presentados en función de cada proyecto representan pagos efectuados por una entidad cuando se pueden atribuir específicamente a un proyecto. Los pagos que no se pueden atribuir específicamente a proyectos se presentan como corporativos o de oficina central. Existen instancias en las que dos o más proyectos informan y efectúan pagos bajo una entidad fiscal y el pago de impuestos no se puede atribuir a un proyecto específico. Según lo permitido conforme a las especificaciones de informes técnicos de la ESTMA, cuando un pago no se puede atribuir a un proyecto específico, este se puede informar sin desagregación por proyecto e informando solo a nivel de divulgación del beneficiario.

## **Desarrollo comercial**

La ESTMA define desarrollo comercial de petróleo, gas o minerales como:

- a) la exploración o extracción de petróleo, gas o minerales;
- b) la adquisición o tenencia de un permiso, licencia, arrendamiento o cualquier otra autorización para llevar a cabo alguna de las actividades mencionadas en el párrafo (a); o
- c) cualquier otra actividad establecida en relación con petróleo, gas o minerales.

Los pagos efectuados a beneficiarios en relación con el desarrollo comercial de petróleo, gas o minerales se divulgan en este informe. El informe de la ESTMA no incluye los pagos que no están relacionados con las actividades de desarrollo comercial. El desarrollo comercial no incluye actividades complementarias y preparatorias, como la construcción de un sitio de extracción. El desarrollo comercial tampoco incluye las actividades después de la extracción, como el marketing, la distribución, el transporte, la refinación, la fundición o el procesamiento de los minerales una vez que han cruzado la puerta de la mina.

### **Estimaciones significativas**

La preparación del Informe ESTMA de acuerdo con la legislación de la ESTMA requiere el uso de estimaciones y supuestos.

### **Control conjunto y atribución**

La ESTMA requiere que se informen los pagos efectuados por las entidades controladas por la entidad informante. Este informe incluye pagos efectuados por entidades controladas por Teck, directa o indirectamente, según lo evaluado conforme a las Normas Internacionales de Información Financiera. Para pagos efectuados por arreglos conjuntos, la ESTMA y orientaciones relacionadas exigen informes de los pagos a gobiernos efectuados directamente por Teck o cualquiera de dichos pagos efectuados en nuestro nombre. Los pagos efectuados por nuestros arreglos conjuntos se informan de conformidad con la ESTMA, según lo siguiente:

- a) Fort Hills Energy Limited Partnership (Fort Hills): al 31 de diciembre de 2018 somos propietarios del 21,3 % de Fort Hills. Puesto que Suncor Energy Inc. es el operador, este informa el 100 % de los pagos a gobiernos relativos a Fort Hills.
- b) Galore Creek Partnership: somos propietarios del 50 % de Galore Creek Partnership. Según lo permitido conforme a la orientación de la ESTMA estamos informando el 100 % de los pagos relativos a Galore Creek.
- c) NuevaUnión y Antamina: estamos informando nuestra parte proporcional de pagos a gobiernos relativos a nuestra propiedad del 50 % de NuevaUnión y nuestra participación del 22,5 % de Antamina.

### **Gobierno beneficiario**

Todo pago a un beneficiario que no sea un beneficiario según lo establecido por la ESTMA no se informa. Hemos determinado que las Corporaciones Indígenas de Alaska (Alaska Native Corporations, ANC) creadas conforme a la *Ley de Liquidación de Reclamaciones de Indígenas de Alaska (Alaska Native Claims Settlement Act)* no se consideran un gobierno beneficiario en función de los criterios de la ESTMA. Las ANC son corporaciones con fines de lucro con accionistas de patrimonio indígena compartido. Las ANC no suponen ningún rol normativo, licenciatario o tributario que pueda otorgarles el poder, deber o función de un gobierno. Las ANC tampoco son tribus reconocidas federal o estatalmente por la Oficina de Asuntos Indígenas de Estados Unidos. Así pues, los pagos efectuados a las ANC, lo que incluye a NANA Regional Corporation, no se han incluido en el Informe de la ESTMA.

### **Pagos por responsabilidad social corporativa (Corporate Social Responsibility, CSR)**

El Informe de la ESTMA solo incluye los pagos por CSR que tenemos la obligación de efectuar a un beneficiario, o a un tercero conforme a la instrucción de un beneficiario, donde el beneficiario puede controlar la naturaleza, momento o alcance del pago, en relación con el desarrollo comercial de petróleo, gas o minerales.

### **Pagos a gobiernos: Una visión integral**

La ESTMA y los requisitos de divulgación similares impuestos en otros países otorgan transparencia al sector extractivo de recursos. Para complementar la divulgación obligatoria y ofrecer una visión más clara y más integral de nuestro aporte económico, hemos divulgado voluntariamente información sobre pagos a gobiernos más allá del alcance de la ESTMA. El total de pagos informados voluntariamente al igual que conforme a la ESTMA incluye 1.700 millones de dólares de pagos a gobiernos y 433 millones de dólares de retenciones de impuestos que Teck recolectó en representación de sus empleados.

Las categorías importantes de pagos que informamos voluntariamente y que no se requieren conforme a la ESTMA son las siguientes:

#### **Acuerdos conjuntos**

La ESTMA solo se aplica a entidades que son controladas por Teck. Para pagos efectuados por arreglos conjuntos, la ESTMA y orientaciones relacionadas exigen informes de los pagos a gobiernos efectuados directamente por Teck o cualquiera de dichos pagos efectuados en nuestro nombre. Para nuestro informe voluntario, a fin de ser coherentes con la presentación de estos arreglos conjuntos en nuestros estados financieros, estamos informando nuestra parte proporcional. Por ejemplo, esto incluye nuestra parte del 21,3 % de pagos a gobiernos por Fort Hills Energy Limited Partnership, nuestra parte del 50 % de pagos por Galore Creek Partnership y nuestra parte en otras sociedades.

#### **Desarrollo comercial**

La ESTMA se aplica solo a los pagos efectuados en relación con el desarrollo comercial de petróleo, gas y minerales, lo cual incluye obtención de permisos, exploración, extracción, remediación y recuperación de un proyecto. Sin embargo, esto no incluye las actividades después de la extracción, como la refinación, la fundición, el marketing, la distribución, el transporte o la exportación. En este informe voluntario hemos incluido pagos a gobiernos relativos a actividades después de la extracción. Por ejemplo, esto incluye cualquier pago relacionado con nuestra refinería en Trail, C. B., Canadá, y pagos relacionados con el transporte efectuados a Alaska Industrial Development and Export Authority para nuestra operación Red Dog.



### **NANA Regional Corporation**

Los pagos efectuados por Teck a la Corporación Indígena de Alaska NANA Regional Corporation (NANA) no son notificables en virtud de la ESTMA. Sin embargo, hemos incluido nuestros pagos a NANA en este informe, ya que creemos que estos pagos son un importante aporte socioeconómico a la región de NANA.

### **Impuesto indirecto**

Corresponden a pagos efectuados a gobiernos que corresponden al impuesto sobre las ventas, al impuesto al valor agregado y al impuesto sobre bienes y servicios sin devoluciones.

### **Impuestos sobre la nómina de empleador**

Corresponden a la parte del empleador de los pagos a gobiernos por los empleados que correspondan al seguro social, a la prima de salud, al seguro de cesantía, a la jubilación y a la indemnización por accidentes del trabajo.

### **Impuestos recaudados sobre la nómina de empleados**

Corresponden a las retenciones relacionadas con impuestos correspondientes a sueldos y beneficios pagados a nuestros empleados que luego se remiten a los gobiernos en representación de nuestros empleados.

Empleado en la operación Red Dog, Alaska.



# Total de pagos a gobiernos 2018

## Pagos efectuados por país y nivel de gobierno

(Miles de dólares canadienses)	Pagos según lo definido por la ESTMA						Pagos adicionales				Total de pagos a gobiernos <sup>(1) (2)</sup>	Retención de empleados (recolectada)
	Impuestos	Royalties	Tarifas	Dividendos	Pagos para mejoras de infraestructura	Total de pagos según lo definido por la ESTMA	Impuestos	Royalties	Tarifas	Otros pagos		
Estados Unidos	134.120	700	1.540	-	-	136.360	300	456.130	850	58.770	652.410	32.440
NANA Regional Corporation	-	-	-	-	-	-	170	456.130	770	-	457.070	-
Estado de Alaska	74.700	-	520	-	-	75.220	-	-	-	44.460	119.680	170
Gobierno de Estados Unidos	26.610	-	250	-	-	26.860	80	-	-	10.290	37.230	32.180
Distrito del Borough de Northwest Arctic	31.250	-	-	-	-	31.250	-	-	-	340	31.590	-
Estado de Washington	-	700	-	-	-	700	-	-	-	3.470	4.170	-
Estado de California	1.140	-	-	-	-	1.140	-	-	-	-	1.140	50
Aldea Nativa de Kivalina	-	-	510	-	-	510	-	-	-	-	510	-
Ciudad de Pend Oreille	420	-	-	-	-	420	-	-	-	-	420	-
Estado de Minnesota	-	-	260	-	-	260	-	-	-	-	260	40
Estado de Ohio	-	-	-	-	-	-	-	-	-	210	210	-
Estado de Arizona	-	-	-	-	-	-	50	-	80	-	130	-
<b>Canadá</b>	<b>392.840</b>	<b>-</b>	<b>31.410</b>	<b>-</b>	<b>990</b>	<b>425.240</b>	<b>26.590</b>	<b>17.740</b>	<b>5.310</b>	<b>157.820</b>	<b>632.700</b>	<b>360.450</b>
Gobierno de Columbia Británica	372.340	-	6.910	-	-	379.250	1.300	-	4.340	94.790	479.680	-
Gobierno de Canadá	380	-	1.070	-	-	1.450	5.150	-	100	58.820	65.520	360.450
Gobierno de Alberta	3.870	-	690	-	-	4.560	30	17.740	260	1.960	24.550	-
Ciudad de Trail	-	-	-	-	-	-	11.200	-	-	270	11.470	-
Municipalidad de Wood Buffalo	-	-	-	-	-	-	8.530	-	-	-	8.530	-
Consejo de la Nación Ktunaxa	-	-	6.880	-	-	6.880	-	-	-	20	6.900	-
Distrito de Sparwood	6.580	-	130	-	990	7.700	-	-	-	-	7.700	-
Distrito de Elkford	5.570	-	-	-	-	5.570	-	-	-	-	5.570	-
Distrito de Logan Lake	3.380	-	-	-	-	3.380	-	-	-	-	3.380	-
Grupo indígena Lower Nicola	-	-	3.310	-	-	3.310	-	-	-	-	3.310	-
Primera Nación Mikisew Cree	-	-	3.240	-	-	3.240	-	-	-	10	3.250	-
Primera Nación Athabasca Chipewyan	-	-	2.710	-	-	2.710	-	-	-	10	2.720	-
Asamblea Cítxw Nlaka'pamux	-	-	2.110	-	-	2.110	-	-	-	-	2.110	-
Primera Nación Fort McKay	-	-	1.230	-	-	1.230	-	-	-	20	1.250	-
Universidad de las Rocosas	-	-	-	-	-	-	-	-	-	1.000	1.000	-
Consejo tribal de la Nación Nlaka'pamux	-	-	820	-	-	820	-	-	-	90	910	-
Gobiernos indígenas canadienses	-	-	-	-	-	-	-	-	610	210	820	-
Nación Stk'emlupsemc Te Secwepemc	-	-	730	-	-	730	-	-	-	-	730	-
Ciudad de Vancouver	-	-	-	-	-	-	-	-	-	560	560	-
Nación Alexis Nakota Sioux	-	-	340	-	-	340	-	-	-	-	340	-
Condado de Yellowhead	310	-	-	-	-	310	-	-	-	10	320	-
Nación Tahltan	-	-	310	-	-	310	-	-	-	20	330	-
Ciudad de North Vancouver	-	-	-	-	-	-	270	-	-	-	270	-
Distrito de Tumbler Ridge	230	-	-	-	-	230	-	-	-	-	230	-
Nación Métis de Alberta Local 1909	-	-	220	-	-	220	-	-	-	-	220	-
Nación Métis de la Región de Alberta 1	-	-	170	-	-	170	-	-	-	30	200	-
Ciudad de Kimberley	180	-	-	-	-	180	-	-	-	-	180	-
Municipalidad del Condado Regional de La Vallée-de-l'Or	-	-	180	-	-	180	-	-	-	-	180	-
Primera Nación Whitefish Lake	-	-	130	-	-	130	-	-	-	-	130	-
Nación Ermineskin Cree	-	-	130	-	-	130	-	-	-	-	130	-
Ciudad de Richmond	-	-	-	-	-	-	110	-	-	-	110	-
Primera Nación Fort McMurray	-	-	100	-	-	100	-	-	-	-	100	-
<b>Perú</b>	<b>264.020</b>	<b>-</b>	<b>4.240</b>	<b>-</b>	<b>5.750</b>	<b>274.010</b>	<b>70</b>	<b>-</b>	<b>30</b>	<b>2.920</b>	<b>277.030</b>	<b>21.200</b>
Gobierno de Perú	264.020	-	4.240	-	5.750	274.010	-	-	-	2.790	276.800	21.200
Municipalidad Provincial de Huarney	-	-	-	-	-	-	70	-	30	130	230	-
<b>Chile</b>	<b>107.060</b>	<b>-</b>	<b>7.770</b>	<b>11.190</b>	<b>2.310</b>	<b>128.330</b>	<b>300</b>	<b>-</b>	<b>90</b>	<b>7.690</b>	<b>136.410</b>	<b>16.480</b>
Gobierno de Chile	104.160	-	2.350	11.190	2.310	120.010	-	-	-	7.030	127.040	16.480
Comunidad Indígena Quechua de Huatacondo	-	-	2.170	-	-	2.170	-	-	-	90	2.260	-
Municipalidad de Pica	540	-	1.050	-	-	1.590	-	-	-	10	1.600	-
Municipalidad de Las Condes	950	-	-	-	-	950	300	-	-	-	1.250	-
Municipalidad de Andacollo	750	-	-	-	-	750	-	-	-	140	890	-
Asociación Ganadera Indígena de Copaquire	-	-	740	-	-	740	-	-	-	-	740	-
Ministerio de Bienes Nacionales	660	-	-	-	-	660	-	-	-	-	660	-
Asociación Indígena Aymara Naciente Collahuasi	-	-	400	-	-	400	-	-	-	120	520	-
Asociación Ganadera Indígena Yabricollita	-	-	310	-	-	310	-	-	-	50	360	-
GHPPI de Tamentica	-	-	330	-	-	330	-	-	-	-	330	-
Consejo Consultivo de Salud	-	-	-	-	-	-	-	-	-	200	200	-
Asociación Indígena Aymara Salar de Coposa	-	-	160	-	-	160	-	-	-	10	170	-

(1) Los pagos denominados en una moneda extranjera se convierten mediante el tipo de cambio al contado de cierre el 31 de diciembre de 2018. Los tipos de cambio usados para conversión por \$1 dólar canadiense son los siguientes: PEN 0,4037; USD 1,3644; CLP 0,0020; TRY 0,2580; MXN 0,0695; AUD 0,9614; EUR 1,5630.

(2) El total de devoluciones netas de 2018 de gobiernos sobre impuestos a las ganancias y los recursos fue de 36 millones de dólares. Estas devoluciones no se incluyen en la tabla anterior.

Pagos efectuados por país y nivel de gobierno (continuación)

(Miles de dólares canadienses)	Pagos según lo definido por la ESTMA						Pagos adicionales				Total de pagos a gobiernos <sup>(1) (2)</sup>	Retención de empleados (cobrada)
	Impuestos	Royalties	Tarifas	Dividendos	Pagos para mejoras de infraestructura	Total de pagos según lo definido por la ESTMA	Impuestos	Royalties	Tarifas	Otros pagos		
Asociación Indígena de Matilla	-	-	140	-	-	140	-	-	-	-	140	-
Municipalidad de Pozo Almonte	-	-	120	-	-	120	-	-	-	10	130	-
GHPPI de Copaquire	-	-	-	-	-	-	-	-	90	30	120	-
Turquía	-	-	980	-	-	980	-	-	-	440	1.420	500
Gobierno de Turquía	-	-	980	-	-	980	-	-	-	440	1.420	500
Australia	-	-	200	-	-	200	-	-	-	300	500	1.220
Gobierno de Australia	-	-	200	-	-	200	-	-	-	120	320	1.220
Gobierno de Australia Occidental	-	-	-	-	-	-	-	-	-	180	180	-
Irlanda	-	-	170	-	-	170	-	-	-	160	330	270
Gobierno de Irlanda	-	-	170	-	-	170	-	-	-	160	330	270
México	-	-	320	-	-	320	-	-	-	-	320	-
Gobierno de México	-	-	320	-	-	320	-	-	-	-	320	-
<b>Total de pagos a gobiernos</b>	<b>898.040</b>	<b>700</b>	<b>46.630</b>	<b>11.190</b>	<b>9.050</b>	<b>965.610</b>	<b>27.260</b>	<b>473.870</b>	<b>6.280</b>	<b>228.100</b>	<b>1.701.120</b>	<b>432.560</b>

(1) Los pagos denominados en una moneda extranjera se convierten mediante el tipo de cambio al contado de cierre el 31 de diciembre de 2018. Los tipos de cambio usados para conversión por \$1 dólar canadiense son los siguientes: PEN 0,4037; USD 1,3644; CLP 0,0020; TRY 0,2580; MXN 0,0695; AUD 0,9614; EUR 1,5630.

(2) El total de devoluciones netas de 2018 de gobiernos sobre impuestos a la renta y los recursos fue de 36 millones de dólares. Estas devoluciones no se incluyen en la tabla anterior.

Pagos efectuados por país y proyecto por proyecto

(Miles de dólares canadienses)	Pagos según lo definido por la ESTMA						Pagos adicionales				Total de pagos a gobiernos <sup>(1)</sup>	Retención de empleados (cobrada)
	Impuestos	Royalties	Tarifas	Dividendos	Pagos para mejoras de infraestructura	Total de pagos según lo definido por la ESTMA	Impuestos	Royalties	Tarifas	Otros pagos		
Estados Unidos	134.120	700	1.550	-	-	136.370	300	456.130	850	58.770	652.420	32.450
Red Dog	89.030	-	1.050	-	-	90.080	180	456.130	690	51.580	598.660	22.580
Oficina corporativa (EE. UU.)	44.670	-	130	-	-	44.800	70	-	40	1.600	46.510	2.990
Pend Oreille	420	700	70	-	-	1.190	-	-	-	5.590	6.780	6.840
Mesaba	-	-	260	-	-	260	50	-	-	-	310	40
Propiedades en exploración en EE. UU.	-	-	40	-	-	40	-	-	120	-	160	-
Canadá	392.820	-	31.460	-	990	425.270	26.530	17.740	5.310	157.820	632.670	360.440
Fording River	139.920	-	2.390	-	-	142.310	-	-	-	5.450	147.760	32.440
Oficina corporativa (División de carbón)	12.240	-	5.790	-	990	19.020	-	-	50	85.420	104.490	61.610
Elkview	80.820	-	1.460	-	-	82.280	-	-	-	5.270	87.550	24.540
Greenhills	77.770	-	940	-	-	78.710	-	-	-	2.840	81.550	17.650
Highland Valley Copper	25.880	-	8.170	-	-	34.050	30	-	-	23.250	57.330	48.150
Line Creek	34.850	-	1.660	-	-	36.510	-	-	-	2.610	39.120	14.900
Trail	-	-	-	-	-	-	12.500	-	4.380	16.490	33.370	48.350
Fort Hills	-	-	-	-	-	-	8.530	17.740	290	-	26.560	-
Oficina principal (Canadá)	310	-	500	-	-	810	5.180	-	50	11.350	17.390	100.150
Coal Mountain	16.120	-	60	-	-	16.180	-	-	-	400	16.580	1.850
Frontier	380	-	8.610	-	-	8.990	-	-	460	80	9.530	-
Cardinal River	3.860	-	1.210	-	-	5.070	-	-	70	3.760	8.900	9.370
Neptune Bulk Terminals	-	-	-	-	-	-	270	-	-	840	1.110	1.220
Galore Creek	50	-	320	-	-	370	-	-	-	40	410	210
Sullivan	260	-	70	-	-	330	-	-	10	-	340	-
Quintette	100	-	200	-	-	300	-	-	-	-	300	-
Bullmoose	210	-	-	-	-	210	-	-	-	20	230	-
Duck Pond	50	-	80	-	-	130	-	-	-	-	130	-
Arrendamiento 421	-	-	-	-	-	-	20	-	-	-	20	-
Perú	264.020	-	4.240	-	5.750	274.010	70	-	30	2.920	277.030	21.190
Antamina	263.820	-	3.610	-	5.750	273.180	70	-	30	2.670	275.950	20.570
Propiedades en exploración en Perú	-	-	550	-	-	550	-	-	-	90	640	230
Zafranal	190	-	-	-	-	190	-	-	-	90	280	210
Oficina corporativa (Perú)	10	-	60	-	-	70	-	-	-	70	140	180
Quellopunta	-	-	20	-	-	20	-	-	-	-	20	-
Chile	107.040	-	7.740	11.190	2.310	128.280	300	-	90	7.690	136.360	16.470
Carmen de Andacollo	98.110	-	360	11.190	2.310	111.970	-	-	-	450	112.420	3.100
Oficina corporativa (Chile)	4.280	-	-	-	-	4.280	280	-	-	5.740	10.300	9.720
Quebrada Blanca	4.600	-	6.330	-	-	10.930	20	-	20	1.470	12.440	2.700
NuevaUnión	50	-	760	-	-	810	-	-	-	30	840	950
Propiedades en exploración en Chile	-	-	290	-	-	290	-	-	-	-	290	-
Kío Buggy	-	-	-	-	-	-	-	-	70	-	70	-
Turquía	20	-	960	-	-	980	-	-	-	440	1.420	500
Oficina corporativa (Turquía)	20	-	10	-	-	30	-	-	-	430	460	500
Propiedades en exploración en Turquía	-	-	390	-	-	390	-	-	-	-	390	-
Kizildam	-	-	150	-	-	150	-	-	-	10	160	-
Kavaklitepe	-	-	130	-	-	130	-	-	-	-	130	-
TV Tower	-	-	120	-	-	120	-	-	-	-	120	-
Belen	-	-	80	-	-	80	-	-	-	-	80	-
Halilaga	-	-	80	-	-	80	-	-	-	-	80	-
Australia	20	-	200	-	-	220	30	-	-	300	550	1.220
Oficina corporativa (Australia)	-	-	-	-	-	-	-	-	-	300	300	1.220
Propiedades en exploración en Australia	-	-	140	-	-	140	-	-	-	-	140	-
Lennard Shelf	20	-	-	-	-	20	30	-	-	-	50	-
Isa South	-	-	50	-	-	50	-	-	-	-	50	-
Marimo	-	-	10	-	-	10	-	-	-	-	10	-
Irlanda	-	-	160	-	-	160	30	-	-	160	350	270
Oficina corporativa (Irlanda)	-	-	-	-	-	-	20	-	-	140	160	270
Propiedades en exploración en Irlanda	-	-	160	-	-	160	10	-	-	-	170	-
Alianza Boliden/Teck	-	-	-	-	-	-	-	-	-	20	20	-
México	-	-	320	-	-	320	-	-	-	-	320	20
San Nicolás	-	-	200	-	-	200	-	-	-	-	200	-
Alacrán	-	-	120	-	-	120	-	-	-	-	120	-
Oficina corporativa (México)	-	-	-	-	-	-	-	-	-	-	-	20
<b>Total de pagos a gobiernos</b>	<b>898.040</b>	<b>700</b>	<b>46.630</b>	<b>11.190</b>	<b>9.050</b>	<b>965.610</b>	<b>27.260</b>	<b>473.870</b>	<b>6.280</b>	<b>228.100</b>	<b>1.701.120</b>	<b>432.560</b>

(1) Los pagos denominados en una moneda extranjera se convierten mediante el tipo de cambio al contado de cierre el 31 de diciembre de 2018. Los tipos de cambio usados para conversión por \$1 dólar canadiense son los siguientes: PEN 0,4037; USD 1,3644; CLP 0,0020; TRY 0,2580; MXN 0,0695; AUD 0,9614; EUR 1,5630.



# Impuestos pagados sobre los ingresos y los recursos

**Tabla 4: Reconciliación entre el total de gasto por impuestos y los impuestos sobre los ingresos y los recursos pagados en 2018**

(Dólares canadienses en millones)	2018	Tasa de impuestos (%)
<b>Utilidad antes de impuestos</b>	<b>\$ 4.510</b>	
Gasto por impuestos a la tasa de impuestos sobre los ingresos estatutaria canadiense del 27 %	1.217	27,0 %
Efecto fiscal de:		
Impuestos sobre los recursos	360	8,0 %
Provisiones por recursos y agotamiento	(80)	(1,8 %)
Diferencias no temporales incluida la mitad de las ganancias y pérdidas de capital	(157)	(3,5 %)
Otros	25	0,6 %
<b>Total de gasto por impuestos a la renta</b>	<b>\$ 1.365</b>	<b>30,3 %</b>
Diferencias temporales:		
Trasposos de pérdidas operativas netas	(234)	
Propiedad, planta y equipos	92	
Provisiones para desmantelamiento y restauración	(264)	
Créditos de impuesto mínimo alternativo de EE. UU.	(105)	
Otros	(163)	
<b>Total actual de gasto por impuestos a la renta</b>	<b>691</b>	<b>15,3 %</b>
Impuestos netos pagados en relación a años anteriores	162	
Impuestos netos por pagar en años futuros	(73)	
<b>Total de impuestos a la renta pagados</b>	<b>\$ 780</b>	<b>17,3 %</b>

## Tasa de impuestos efectiva general

Nuestra tasa de impuestos efectiva general en 2018 fue de 36 %, sin incluir el impacto de la venta de la represa Waneta, según lo divulgado en nuestro Informe anual 2018. Con el impacto de esta venta incluido, la tasa de impuestos efectiva de 2018 fue de 30,3 %. La tasa real depende de la tasa de impuestos efectiva de cada jurisdicción en la que operamos y de la proporción de nuestras utilidades obtenidas en esa jurisdicción. Esta tasa refleja los dos tipos principales de impuestos sobre los ingresos que pagamos: impuestos sobre los ingresos corporativos e impuestos sobre los recursos sobre las utilidades minera. Los gastos corporativos, no operativos y financieros de la oficina central son, por lo general, solo deducibles para fines de impuestos a la renta corporativos a la tasa de impuestos a la renta corporativos canadiense del 27 %. Destacamos también que algunos de nuestros gastos (por ejemplo, costos de remuneraciones basados en acciones, pérdidas de capital y comidas y entretenimiento), no son completamente deducibles para efectos de los impuestos en Canadá o en otros lugares. Estas limitaciones pueden causar que nuestra tasa de impuestos efectiva general se sesgue más durante los períodos de márgenes operativos más bajos.

## Gasto de impuestos sobre los ingresos en comparación con los impuestos sobre los ingresos pagados

Nuestro gasto por impuestos general registrado en nuestros estados financieros diferirá de los impuestos por pagar actuales debido al momento del reconocimiento de ciertas partidas de ingresos y gastos. El momento de los ingresos y las deducciones lo definen para efectos fiscales las autoridades tributarias en tanto que el reconocimiento para fines de los estados financieros se basa en las Normas Internacionales de Información Financiera según lo requieren los organismos normativos de valores. Esto da como resultado diferencias en el momento cuando se reconocen los ingresos y cuando los impuestos relacionados se vuelven pagaderos, pero no en la cantidad final de impuestos pagados. Los impuestos pagados también pueden ser diferentes porque los calendarios de pago legislados basan las cuotas iniciales de impuestos en las utilidades proyectadas o históricas en lugar de los impuestos reales adeudados para cualquier año con pagos finales que ocurren al año o años siguientes en el caso de devoluciones. Estamos sujetos a las evaluaciones de varias autoridades tributarias, quienes pueden interpretar la legislación tributaria de manera diferente a nosotros. El monto final de impuestos por pagar depende de varios factores, lo que incluye los resultados de las auditorías, las apelaciones o las liquidaciones negociadas. La resolución de cualquier evaluación que dé lugar a pagos o devoluciones puede producirse después del año en el cual ocurren las partidas con las que se relacionan.

# Informe del auditor independiente

## Al Directorio de Teck Resources Limited

### Nuestra opinión

En nuestra opinión, el tema seleccionado adjunto que contiene el Informe de aportes económicos 2018 (el “Informe”) de Teck Resources Limited (la “Entidad”) para el año finalizado el 31 de diciembre de 2018, fue preparado, en todos los aspectos relevantes, de acuerdo con la base contable descrita en la sección “Pagos a gobiernos: Ley de Medidas de Transparencia del Sector Extractivo” de la base del informe en las páginas 16 a la 18.

### Qué auditamos

El tema seleccionado de la Entidad abarca el total de pagos según lo definido por la Ley de Medidas de Transparencia del Sector Extractivo (la “ESTMA”) y según lo incluido en las tablas “Pagos efectuados por país y nivel de gobierno: Pagos según lo definido por la ESTMA” en las páginas 20 y 21 del Informe y “Pagos efectuados por país y proyecto por proyecto: Pagos según lo definido por la ESTMA” en la página 22 del Informe (el “tema seleccionado”).

### Base para la opinión

Realizamos nuestra auditoría de acuerdo con las normas de auditoría canadienses generalmente aceptadas. Nuestras responsabilidades de acuerdo con esas normas se describen en mayor detalle en las *responsabilidades del Auditor para la auditoría de la sección del tema de nuestro informe*.

Creemos que la evidencia de la auditoría que hemos obtenido es suficiente y adecuada para brindar una base para la opinión de nuestra auditoría.

### Independencia

Somos independientes de la Entidad de acuerdo con los requisitos éticos que son relevantes para nuestra auditoría del tema seleccionado en Canadá. Hemos cumplido nuestras otras responsabilidades éticas de acuerdo con estos requisitos.

### Énfasis en el tema: base de contabilidad y restricción de uso.

Llamamos la atención sobre la sección “Pagos a gobiernos: Ley de Medidas de Transparencia del Sector Extractivo” de la base del informe en las páginas 16 a la 18, la cual describe la base contable. La Entidad prepara tema seleccionado para cumplir con la ESTMA. Nuestro informe sobre el tema seleccionado está destinado exclusivamente al Directorio de la Entidad. En consecuencia, es posible que el tema seleccionado, y nuestro informe sobre el mismo, no sea apto para otro propósito. Nuestra opinión no se modifica con respecto a este tema.

### Otro tema: información no auditada

No hemos auditado, revisado ni intentado verificar la exactitud o integridad de la información contenida en el Informe, excepto por el tema seleccionado. En consecuencia, no expresamos una opinión sobre la información contenida en las otras páginas del Informe.

## Responsabilidades de la gerencia y de los encargados de la gobernanza del tema seleccionado

La gerencia es responsable de la preparación del tema seleccionado de acuerdo con la base contable descrita en la sección “Pagos a gobiernos: Ley de Medidas de Transparencia del Sector Extractivo” de la base del informe en las páginas 16 a la 18, y del control interno que la gerencia determine es necesario para permitir que la preparación del tema seleccionado esté libre de afirmaciones erróneas relevantes, sea debido a fraude o error.

Quienes están a cargo de la gobernanza son responsables de supervisar el proceso de información financiera de la Entidad.

## Responsabilidades del auditor para la auditoría del tema seleccionado.

Nuestros objetivos son obtener una garantía razonable acerca de si el tema seleccionado en su conjunto está libre de afirmaciones erróneas relevantes, sea debido a fraude o error, y emitir un informe del auditor que incluya nuestra opinión. La garantía razonable es un alto nivel de garantía, pero no es una garantía de que una auditoría realizada de acuerdo con las normas de auditoría generalmente aceptadas de Canadá detectará siempre una afirmación errónea cuando exista. Las afirmaciones erróneas pueden surgir de fraude o error y se consideran relevantes si se puede esperar que, individualmente o en conjunto, influyan razonablemente en las decisiones económicas de los usuarios que se tomen sobre la base del tema seleccionado.

Como parte de una auditoría de acuerdo con las normas de auditoría generalmente aceptadas en Canadá, aplicamos un criterio profesional y mantenemos el escepticismo profesional durante toda la auditoría. Asimismo:

- Identificamos y evaluamos los riesgos de una afirmación errónea relevante del tema seleccionado, ya sea debido a fraude o error, diseñamos y realizamos procedimientos de auditoría que respondan a esos riesgos, y obtenemos evidencias de auditoría que sean suficientes y apropiadas para proporcionar una base para nuestra opinión. El riesgo de no detectar una afirmación errónea relevante como resultado de un fraude es mayor que el resultado de un error, ya que el fraude puede implicar colusión, falsificación, omisiones intencionales, tergiversaciones o la anulación del control interno.
- Obtenemos una comprensión del control interno relevante para la auditoría a fin de diseñar procedimientos de auditoría que sean adecuados en las circunstancias, pero no con el propósito de expresar una opinión sobre la efectividad del control interno de la entidad.
- Evaluamos la idoneidad de las políticas contables utilizadas y la razonabilidad de las estimaciones contables y las divulgaciones relacionadas realizadas por la gerencia.

•Obtenemos suficientes evidencias de auditoría adecuadas sobre el tema seleccionado de las entidades o actividades comerciales dentro de la Entidad para expresar una opinión sobre el tema seleccionado. Somos responsables de la dirección, supervisión y realización de la auditoría grupal. Seguimos siendo los únicos responsables de nuestra opinión de auditoría.

Nos comunicamos con los encargados de la gobernanza de la empresa en relación, entre otros asuntos, con el alcance y el momento planificados de la auditoría y los hallazgos significativos de la auditoría, incluidas las deficiencias significativas en el control interno que identificamos durante nuestra auditoría.

También proporcionamos a los encargados de la gobernanza corporativa una declaración de que hemos cumplido con los requisitos éticos pertinentes con respecto a la independencia, y de comunicarles todas las relaciones y otros asuntos que razonablemente puedan considerarse relacionados con nuestra independencia y, cuando corresponda, las garantías relacionadas.

El socio de relacionamiento en la auditoría resultante de ese informe de auditor independiente es Mark Patterson.

*PricewaterhouseCoopers LLP*

**Contadores Profesionales Autorizados**

Vancouver, Columbia Británica, Canadá


29 de mayo de 2019



# Nota de advertencia sobre las declaraciones a futuro

Ciertas declaraciones contenidas en este informe constituyen declaraciones a futuro según lo estipulado en la *Ley de Reforma de Litigios sobre Valores Privados de Estados Unidos* de 1995 e información a futuro según lo estipulado en la Ley de Valores (Ontario) y legislación comparable de otras provincias (colectivamente, “declaraciones a futuro”), con respecto a nuestros negocios, metas, operaciones y estrategia. Las declaraciones a futuro de este informe incluyen, entre otras, declaraciones relacionadas con nuestros niveles objetivo de aportes, nuestras metas de políticas (que incluyen, entre otras, nuestras metas y expectativas en relación con la creación de valor durante todo el ciclo de vida minero), nuestros planes y metas operativos y de sustentabilidad y nuestras expectativas con respecto a esos planes y metas, y nuestras declaraciones sobre nuestros proyectos y su vida e impactos anticipados, y nuestras declaraciones en torno a las expectativas de nuestros aportes económicos para las partes interesadas. Las declaraciones a futuro de este informe se basan en las estimaciones, proyecciones, opiniones y supuestos actuales del equipo de gerencia y se consideran razonables, aunque sean intrínsecamente inciertas y difíciles de predecir. Las declaraciones a futuro involucran riesgos conocidos y desconocidos, incertidumbres y otros factores que pueden provocar que los resultados, desempeño, experiencia o logros reales de Teck sean sustancialmente distintos de aquellos expresados o implicados por las declaraciones a futuro. Los riesgos e incertidumbres que pueden influir en los resultados reales incluyen, entre otros, los siguientes: cambios en las políticas de Teck, acción normativa, cambios de leyes y de reglamentos gubernamentales, condiciones comerciales y económicas generales, y el futuro desempeño operativo y financiero de la compañía en general. Los dividendos quedan a criterio del Directorio de Teck. Algunos de estos riesgos y otros factores adicionales de riesgo se describen más detalladamente en el formulario de información anual de Teck y en su debate y análisis de la gerencia y otros documentos disponibles en [www.sedar.com](http://www.sedar.com) y en presentaciones públicas ante la Comisión de Valores y Bolsa de Estados Unidos en [www.sec.gov](http://www.sec.gov). Estas declaraciones aluden solo a la fecha de este informe. Teck no asume la obligación de modificar o actualizar estas declaraciones a futuro después de la fecha de este documento o de modificarlas para reflejar la ocurrencia de futuros eventos imprevistos, a menos que lo exijan las leyes de valores correspondientes.

# Directorio corporativo

 [facebook.com/TeckResourcesLtd](https://facebook.com/TeckResourcesLtd)

 [twitter.com/TeckResources](https://twitter.com/TeckResources)

 [linkedin.com/company/teck-resources-limited](https://linkedin.com/company/teck-resources-limited)



[Informe anual 2018](#)



[Informe de sustentabilidad 2018](#)

## Contacto

Suite 3300, 550 Burrard Street  
Vancouver, Columbia Británica, Canadá  
V6C 0B3

Tel.: +1 604 699 4000

Fax: +1 604 699 4750

[www.teck.com](http://www.teck.com)